



KIRKKO HELSINGISSÄ

HELSINGIN SEURAKUNTAYHTYMÄ
KESKUSREKISTERI

**VUOSITILASTO
2010**



Vuositalasto 2010

Johdanto.....	3
Helsingin seurakuntayhtymän vuoden 2010 väestömuutosten yhteenveto.....	4
Helsingin seurakuntayhtymän läsnä oleva väestö (väkiluku) 31.12.2010.....	5
Kirkkoon kuuluminen seurakunnittain 31.12.2010.....	6
Helsingin kaupungin väkiluvun ja seurakuntayhtymän läsnä olevan väestön (LV) kehitys 31.12.1997 - 2010.....	7
Läsnä olevan väestön kehitys 31.12.1997 - 2010.....	8
Helsingin ev.-lut. seurakuntien väestömäärät.....	9
Helsingin seurakuntayhtymän läsnä olevan väestön (LV) osuus Helsingin kaupungin väkiluvusta 31.12.1997 - 2010 (kirkkoon kuulumisuus).....	10
Väkilukua lisäävät muutostapahtumat Helsingin ev.-lut. seurakunnissa.....	11
Väkilukua vähentävät muutostapahtumat Helsingin ev.-lut. seurakunnissa.....	12
Kirkkoon liittyneet ja kirkosta eronneet 31.12.1980 sekä 1996 - 2010.....	13
Helsingin ev.-lut. seurakuntien kirkkoon liittyneiden ikäryhmittely ja aikuiskasteet.....	14
Helsingin ev.-lut. seurakuntien kirkosta eronneiden ikäryhmittely.....	15
Helsingin ev.-lut. seurakuntien poissaolevan väestön (PV) muutokset.....	16
Helsingin ev.-lut. seurakuntien poissaolevaan väestöön (PV) rekisteröityjen ja kokonaisväestöstä poistettujen erittely.....	17
Kirkollisten avioliittojen ja avioerojen määrän kehitys 31.12.1980 sekä 1996 - 2010.....	18
Helsingin ev.-lut. seurakuntien avioliitot ja avioerot.....	19

Johdanto

Vuositalasto 2010 sisältää tietoja Helsingin seurakuntayhtymän väestömuutoksista ja muutoksiin vaikuttaneista tekijöistä. Suomenkielisten seurakuntien osalta tilastoluvut esitetään vielä vuonna 2010 vallinneen seurakuntarakenteen mukaisina, koska ev.lut. kirkon tilastokausi päättyy aina vuoden viimeisenä päivänä. Helsingin seurakuntayhtymän uusi seurakuntarakenne astui voimaan 1.1.2011.

Vuositalaston perusteella voidaan todeta mm. seuraavaa (vuoden 2009 vastaavat luvut sulkeissa):

Helsingin seurakuntayhtymän läsnä oleva väestö (väkiluku) oli tilanteessa 31.12.2010 yhteensä 363.347 henkeä (372.495). Väkiluku väheni tilastovuoden aikana 9.148 henkeä (-1.598). Suomenkielisten seurakuntien läsnä oleva väestö väheni 8.731 henkeä (-1.777). Ruotsinkielisissä seurakunnissa läsnä oleva väestö väheni 417 henkeä (+179).

Kirkkoon liittyi 2.047 henkeä (+1.861) ja kirkosta erosi 11.787 henkeä (-5.690). Kirkosta eronneita oli 9.740 henkeä enemmän kuin kirkkoon liittyneitä (-3.829).

Vuonna 2010 seurakuntiin muuttaneita oli 19.376 (+21.899) ja seurakunnista muuttaneita 17.805 (-18.851) eli muuttovoittoa oli yhteensä 1.571 (+3.048) henkeä. Läsnä olevaan väestöön siirrettyjä oli 392 (+411) ja poissaolevaan väestöön siirrettyjä 1.407 (-1.299) henkeä.

Tilastovuonna kastettuja oli 3.704 (3.751) ja kuolleita 3.706 (3.732). Kirkollisella vihkimisellä päätettiin läsnä olevan väestön avioliitoista 53,9 % (54,3 %).

Helsingin ev.lut. seurakuntiin muuttaneiden määrä, mukaan lukien kirkkoon liittyneet ja läsnä olevaan väestöön siirretyt oli 6,0 % (6,5 %) läsnä olevan väestön keskiväkiluvusta. Helsingin ev.lut. seurakunnista poismuuttaneiden määrä mukaan lukien kirkosta eronneet ja poissaolevaan väestöön siirretyt oli 8,5 % (6,9 %) läsnä olevan väestön keskiväkiluvusta. Kun Helsingin ev.lut. seurakunnissa suoritettujen sisäisten muuttojen määrä oli 7,6 % (7,8 %) läsnä olevan väestön keskiväkiluvusta, voidaan todeta, että kaikkiaan 22,1 % (21,2 %) läsnä olevan väestön keskiväkiluvusta muutti tilastovuoden aikana kirjoissaolorekisteriään.

Helsingissä 28. päivänä tammikuuta 2011



Hannu Houtsonen
Keskusrekisterin johtaja

Helsingin seurakuntayhtymän vuoden 2010 väestömuutosten yhteenveto

	2010	(2009)	2010	(2009)	2010	(2009)
MUUTTOLIIKE	HELSINKIIN		HELSINGISTÄ		EROTUS	
Suom. srk:t	18092	(20252)	16713	(17747)	+	1379 (2505)
Ruots. srk:t	1284	(1647)	1092	(1104)	+	192 (543)
YHTEENSÄ	19376	(21899)	17805	(18851)	+	1571 (3048)

	KIRKKOON		KIRKOSTA			
Suom. srk:t	1912	(1743)	11187	(5420)	-	9275 (-3677)
Ruots. srk:t	135	(118)	600	(270)	-	465 (-152)
YHTEENSÄ	2047	(1861)	11787	(5690)	-	9740 (-3829)

SISÄISET MUUTOT	SEURAKUNTAAN		SEURAKUNNASTA			
Suom. srk:t	26634	(28128)	26693	(28172)	-	59 (-44)
Ruots. srk:t	854	(882)	795	(820)	+	59 (62)
YHTEENSÄ	27488	(29010)	27488	(28992)	+	0 (18)

SIIRROT	LÄSNÄOLEVIIN		POISSAOLEVIIN			
Suom. srk:t	330	(344)	1241	(1138)	-	911 (-794)
Ruots. srk:t	62	(67)	166	(161)	-	104 (-94)
YHTEENSÄ	392	(411)	1407	(1299)	-	1015 (-888)

KORJAUKSET						
Suom. srk:t					+	39 (33)
Ruots. srk:t					-	1 (31)
YHTEENSÄ					+	38 (64)

KASTETUT/KUOLLEET	KASTETUT		KUOLLEET			
Suom. srk:t	3431	(3490)	3335	(3345)	+	96 (145)
Ruots. srk:t	273	(261)	371	(387)	-	98 (-126)
YHTEENSÄ	3704	(3751)	3706	(3732)	-	2 (19)

AVIOEROT						
Suom. srk:t	1066	(1128)				
Ruots. srk:t	47	(68)				
YHTEENSÄ	1113	(1196)				

AVIOLIITOT	Kirkollinen		Siviili		Yhteensä	
Suom. srk:t	1616	(1707)	1387	(1470)	3003	(3177)
Ruots. srk:t	120	(129)	95	(76)	215	(205)
YHTEENSÄ	1736	(1836)	1482	(1546)	3218	(3382)

Helsingin seurakuntayhtymän läsnäoleva väestö (väkiluku) 31.12.2010

Seurakunta	Vuonna 2009		Vuonna 2010			
	Väkiluku	Osuus	Väkiluku	Osuus	Vähennys (-) Lisäys (+)	
	Henkilöä	%	Henkilöä	%		Henkilöä
Alppila evl	7090	1,90	6679	1,84	-	-411
Hakavuori evl	8202	2,20	8173	2,25	-	-29
Herttoniemi evl	15502	4,16	15118	4,16	-	-384
Huopalahti evl	7835	2,10	7595	2,09	-	-240
Kallio evl	14553	3,91	13901	3,83	-	-652
Kannelmäki evl	16855	4,52	16164	4,45	-	-691
Kulosaari evl	2175	0,58	2148	0,59	-	-27
Käpylä evl	6913	1,86	6806	1,87	-	-107
Lauttasaari evl	12520	3,36	12332	3,39	-	-188
Malmi evl	59774	16,05	58753	16,17	-	-1021
Meilahti evl	13029	3,50	12532	3,45	-	-497
Helsingin Mikael evl	21871	5,87	21249	5,85	-	-622
Munkkiniemi evl	6769	1,82	6705	1,85	-	-64
Munkkivuori evl	4808	1,29	4596	1,26	-	-212
Oulunkylä evl	14229	3,82	13825	3,80	-	-404
Paavali evl	13410	3,60	13410	3,69	+	0
Pakila evl	14229	3,82	14022	3,86	-	-207
Pitäjänmäki evl	9959	2,67	9693	2,67	-	-266
Roihuvuori evl	18959	5,09	18549	5,11	-	-410
Taivallahti evl	8229	2,21	7882	2,17	-	-347
Helsingin tuomiokirkko evl	29204	7,84	28425	7,82	-	-779
Töölö evl	8822	2,37	8662	2,38	-	-160
Vartiokylä evl	10865	2,92	10502	2,89	-	-363
Vuosaari evl	20643	5,54	19993	5,50	-	-650
Yhteensä	346445	93,01	337714	92,95	-	-8731
Johannes frs	12149	3,26	11940	3,29	-	-209
Matteus frs	6412	1,72	6373	1,75	-	-39
Petrus frs	7489	2,01	7320	2,01	-	-169
Yhteensä	26050	6,99	25633	7,05	-	-417
Kaikki yhteensä	372495	100,00	363347	100,00	-	-9148

Kirkkoon kuuluminen seurakunnittain 31.12.2010

	jäsenet	alueella asuvat ¹⁾	jäsenet %
Alppila evl	6679	12029	55,5 %
Hakavuori evl	8173	12202	67,0 %
Herttoniemi evl	15118	25814	58,6 %
Huopalahti evl	7595	11378	66,8 %
Kallio evl	13901	24966	55,7 %
Kannelmäki evl	16164	25746	62,8 %
Kulosaari evl	2148	3100	69,3 %
Käpylä evl	6806	11172	60,9 %
Lauttasaari evl	12332	17415	70,8 %
Malmi evl	58753	91591	64,1 %
Meilahti evl	12532	20117	62,3 %
Helsingin Mikael evl	21249	37030	57,4 %
Munkkiniemi evl	6705	8760	76,5 %
Munkkivuori evl	4596	6576	69,9 %
Oulunkylä evl	13825	21180	65,3 %
Paavali evl	13410	24651	54,4 %
Pakila evl	14022	18143	77,3 %
Pitäjänmäki evl	9693	14802	65,5 %
Roihuvuori evl	18549	27661	67,1 %
Taivallahti evl	7882	12053	65,4 %
Helsingin tuomiokirkko evl	28425	45561	62,4 %
Töölö evl	8662	12977	66,7 %
Vartiokylä evl	10502	16857	62,3 %
Vuosaari evl	19993	33927	58,9 %
Suom. yhteensä	337714	535708	63,0 %
Johannes frs	11940	16892	70,7 %
Matteus frs	6373	8134	78,4 %
Petrus frs	7320	9904	73,9 %
Ruots. yhteensä	25633	34930	73,4 %
Asuinpaikka tuntematon		18105	
Yhteensä	363347	588743	61,7 %

1) väestötietojärjestelmästä saatu ennakkotieto 31.12.2010

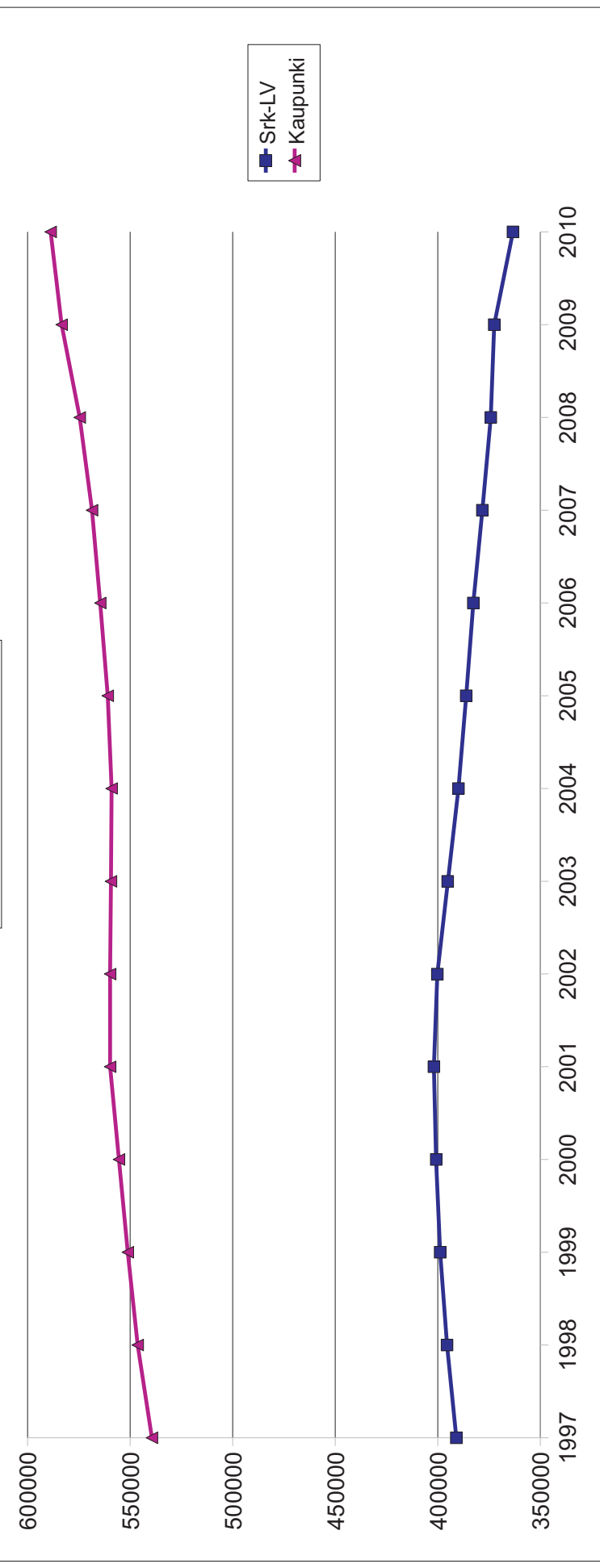
Helsingin kaupungin väkiluvun ja seurakuntayhtymän läsnäolevan väestön (LV) kehitys 31.12.1997 - 2010

Helsingin seurakuntayhtymä Vuositilasto 2010

1)

	1997	1998	1999	2000	2001	2002	2003	2004	2005	2006	2007	2008	2009	2010
Srk-LV	390963	395487	398800	400760	401879	400189	395092	389942	386073	382616	378203	374093	372495	363347
Kaupunki	539363	546317	551123	555474	559718	559716	559330	559046	560905	564521	568531	574569	583350	588743
Kirkossa (%)	72,5 %	72,4 %	72,4 %	72,1 %	71,8 %	71,5 %	70,6 %	69,8 %	68,8 %	67,8 %	66,5 %	65,1 %	63,9 %	61,7 %

Väkiluvun muutokset



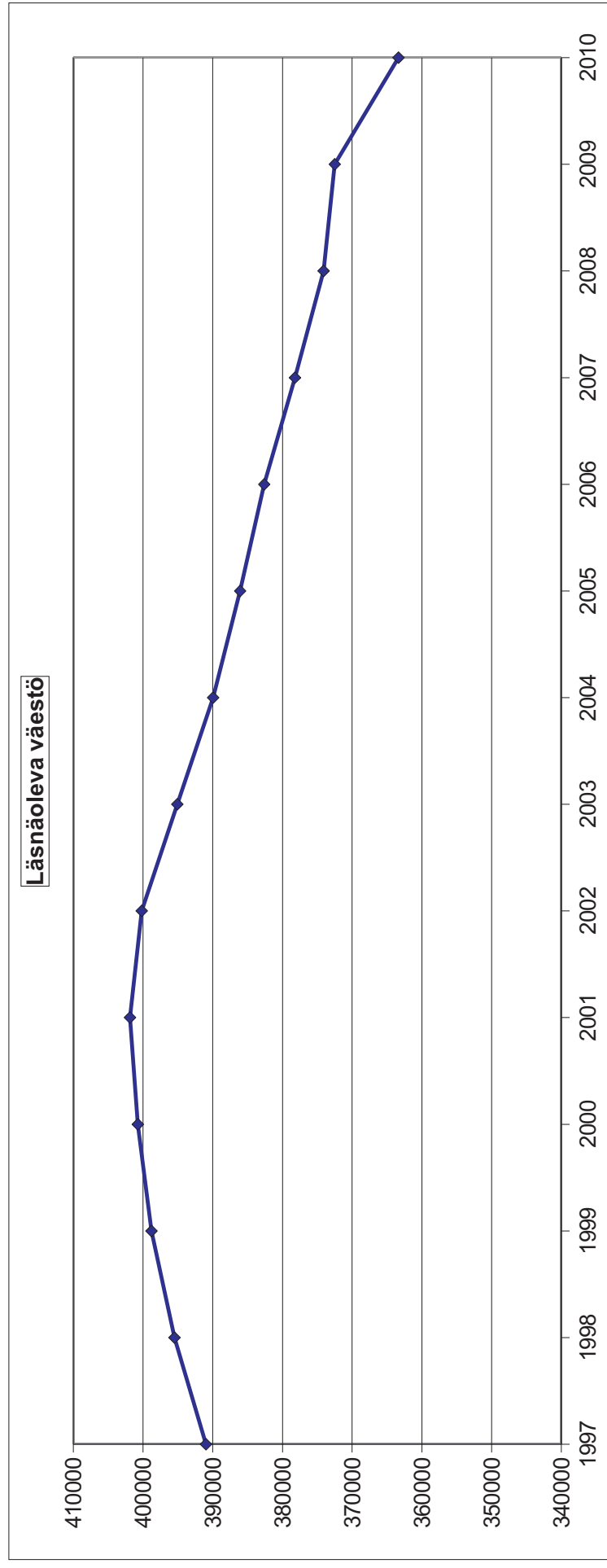
1) Helsingin kaupungin väkiluku 31.12.2010 on väestötietojärjestelmästä saatu ennakkotieto

Läsnäolevan väestön kehitys 31.12.1997 - 2010

Helsingin seurakuntayhtymä Vuositilasto 2010

Läsnäoleva väestö

	1997	1998	1999	2000	2001	2002	2003	2004	2005	2006	2007	2008	2009	2010
LV yhteensä	390963	395487	398800	400760	401879	400189	395092	389942	386073	382616	378203	374093	372495	363347
Muutos (%)		1,16%	0,84%	0,49%	0,28%	-0,42%	-1,27%	-1,30%	-0,99%	-0,90%	-1,15%	-1,09%	-0,43%	-2,46%



Helsingin ev.-lut. seurakuntien väestömäärät

Vuosittilasto 2010

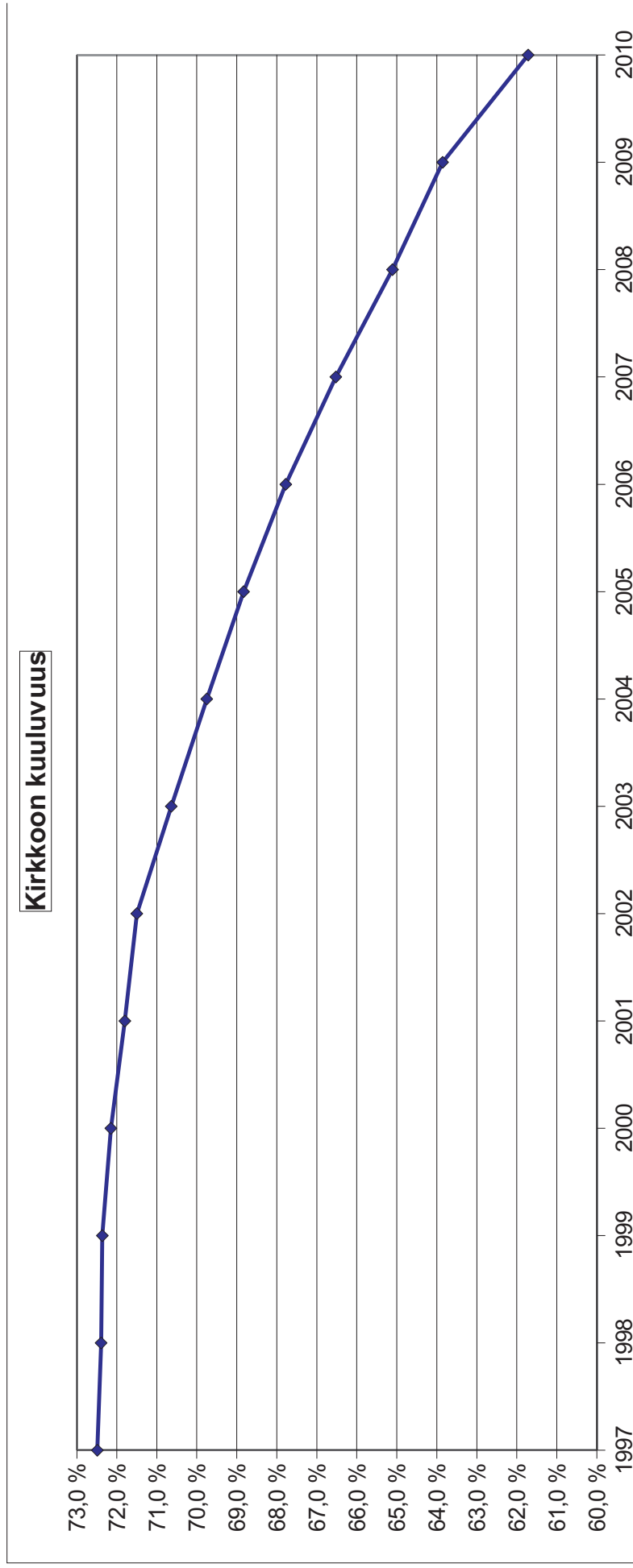
SRK	16. Läsnaolevat 1.1.2010												Vuoden 2010 erotukset												19. Läsnaolevat						30. Poissaolevat						Yhteensä					
	Vuoden 2009 väkiluku						10. Kastetut - Kuolleet						11. Muuttoliikkeet						Korj.						M						N						Y					
	M	N	Y	M	N	Y	M	N	Y	M	N	Y	M	N	Y	M	N	Y	M	N	Y	M	N	Y	M	N	Y	M	N	Y	M	N	Y	M	N	Y						
Alp	3278	3812	7090	-14	-23	-37	-158	-214	-372	-2	-3107	3572	6679	261	511	772	3368	4083	7451																							
Hak	3250	4952	8202	3	-40	-37	-36	45	9	-1	3217	4956	8173	140	278	418	3357	5234	8591																							
Her	6777	8725	15502	17	-28	-11	-209	-165	-374	1	6587	8531	15118	239	450	689	6826	8981	15807																							
Hpl	3138	4697	7835	-11	-42	-53	-101	-88	-189	2	3028	4567	7595	257	583	840	3285	5150	8435																							
Kal	6383	8170	14553	-19	-43	-62	-303	-295	-598	8	6063	7838	13901	768	1424	2192	6831	9262	16093																							
Kan	7442	9413	16855	35	4	39	-318	-417	-735	5	7159	9005	16164	165	372	537	7324	9377	16701																							
Kul	936	1239	2175	-5	-13	-18	9	-18	-9	0	940	1208	2148	67	133	200	1007	1341	2348																							
Käp	2771	4142	6913	-2	-42	-44	-29	-31	-60	-3	2738	4068	6806	141	317	458	2879	4385	7264																							
Lau	5257	7263	12520	20	3	23	-139	-75	-214	3	5141	7191	12332	379	758	1137	5520	7949	13469																							
MS	26765	33009	59774	162	134	296	-677	-642	-1319	2	26249	32504	58753	545	1011	1556	26794	33515	60309																							
Mei	5331	7698	13029	14	-16	-2	-272	-231	-503	8	5076	7456	12532	260	622	882	5336	8078	13414																							
Mik	9662	12209	21871	0	-23	-23	-302	-300	-602	3	9361	11888	21249	134	230	364	9495	12118	21613																							
Mun	2832	3937	6769	-23	-35	-58	1	-6	-5	-1	2809	3896	6705	198	418	616	3007	4314	7321																							
MV	1937	2871	4808	-2	5	3	-127	-89	-216	1	1808	2788	4596	88	237	325	1896	3025	4921																							
Oul	6199	8030	14229	22	-40	-18	-180	-206	-386	0	6042	7783	13825	239	479	718	6281	8262	14543																							
Paa	5832	7578	13410	26	12	38	-78	35	-43	5	5783	7627	13410	300	638	938	6083	8265	14348																							
Pak	6829	7400	14229	10	32	42	-130	-118	-248	-1	6710	7312	14022	187	332	519	6897	7644	14541																							
Pit	4440	5519	9959	17	2	19	-183	-102	-285	0	4275	5418	9693	146	282	428	4421	5700	10121																							
Roi	8396	10563	18959	3	-21	-18	-266	-127	-393	1	8133	10416	18549	256	525	781	8389	10941	19330																							
Tai	3458	4771	8229	10	-2	8	-138	-218	-356	1	3330	4552	7882	294	616	910	3624	5168	8792																							
Trnk	12784	16420	29204	42	8	50	-437	-392	-829	0	12387	16038	28425	1986	3688	5674	14373	19726	34099																							
Töö	3610	5212	8822	3	-32	-29	-107	-27	-134	3	3500	5162	8662	507	1163	1670	4007	6325	10332																							
Var	4720	6145	10865	-27	-24	-51	-132	-185	-317	5	4562	5940	10502	201	463	664	4763	6403	11166																							
Vuo	9066	11577	20643	18	21	39	-337	-351	-688	-1	8745	11248	19993	209	362	571	8954	11610	20564																							
Joh	5400	6749	12149	12	-23	-11	-143	-50	-193	-5	5268	6672	11940	1311	2303	3614	6579	8975	15554																							
Mat	2928	3484	6412	-16	-1	-17	-34	13	-21	-1	2880	3493	6373	200	382	582	3080	3875	6955																							
Pet	3371	4118	7489	-14	-56	-70	-55	-49	-104	5	3307	4013	7320	310	637	947	3617	4650	8267																							
Suom	151093	195352	346445	299	-203	96	-4649	-4217	-8866	39	146750	190964	337714	7967	15892	23859	154717	206856	361573																							
Ruots	11699	14351	26050	-18	-80	-98	-232	-86	-318	-1	11455	14178	25633	1821	3322	5143	13276	17500	30776																							
Yht.	162792	209703	372495	281	-283	-2	-4881	-4303	-9184	38	158205	205142	363347	9788	19214	29002	167993	224356	392349																							

Helsingin seurakuntayhtymän läsnäolevan väestön (LV) osuus Helsingin kaupungin väkiluvusta 31.12.1997 - 2010 (kirkkoon kuuluvuus)

Helsingin seurakuntayhtymä Vuositilasto 2010

1)

	1997	1998	1999	2000	2001	2002	2003	2004	2005	2006	2007	2008	2009	2010
Srk-LV	390963	395487	398800	400760	401879	400189	395092	389942	386073	382616	378203	374093	372495	363347
Kaupunki	539363	546317	551123	555474	559718	559716	559330	559046	560905	564521	568531	574569	583350	588743
Kirkossa (%)	72,5 %	72,4 %	72,4 %	72,1 %	71,8 %	71,5 %	70,6 %	69,8 %	68,8 %	67,8 %	66,5 %	65,1 %	63,9 %	61,7 %



1) Helsingin väkiluku 31.12.2010 on väestötietojärjestelmästä saatu ennakkotieto

Väkilukua lisäävät muutostapahtumat Helsingin ev.-lut. seurakunnissa

Väestömuutosten yhteenveto

Vuosittilasto 2010

Srk	Sisäiset muutot			Helsinkiin			13. Kirkkoon			14. Läsnäoleva väestö			Yhteensä			10. Kastetut lapset			Kaikkiaan		
	M	N	Y	M	N	Y	M	N	Y	M	N	Y	M	N	Y	M	N	Y	M	N	Y
Alp	465	529	994	287	417	704	19	22	41	2	4	6	773	972	1745	38	14	50	809	986	1795
Hak	349	536	885	207	297	504	18	24	42	3	5	8	577	862	1439	38	39	77	615	901	1516
Her	615	710	1325	232	278	510	49	58	107	1	5	6	897	1051	1948	88	81	169	985	1132	2117
Hpl	366	534	900	267	388	655	22	24	46	4	6	10	659	952	1611	32	35	67	691	987	1678
Kal	832	1022	1854	568	744	1312	42	63	105	6	9	15	1448	1838	3286	45	52	97	1493	1890	3383
Kan	409	483	892	422	490	912	39	39	78	5	4	9	875	1016	1891	96	74	170	971	1090	2061
Kul	89	92	181	37	40	77	3	7	10	3	2	5	132	141	273	7	4	11	139	145	284
Käp	289	405	694	114	166	280	24	23	47	5	6	11	432	600	1032	31	49	80	463	649	1112
Lau	297	443	740	307	443	750	30	29	59	9	12	21	643	927	1570	68	78	146	711	1005	1716
MS	1400	1728	3128	1091	1328	2419	115	154	269	20	14	34	2626	3224	5850	382	364	746	3008	3588	6596
Mei	490	699	1189	323	544	867	38	41	79	4	4	8	855	1288	2143	56	68	124	911	1356	2267
Mik	602	672	1274	304	405	709	45	62	107	3	1	4	954	1140	2094	101	89	190	1055	1229	2284
Mun	214	294	508	132	190	322	12	15	27	4	3	7	362	502	864	31	29	60	393	531	924
MV	144	218	362	111	168	279	9	12	21	2	2	4	266	400	666	13	30	43	279	430	709
Oul	440	531	971	211	307	518	26	34	60	3	4	7	680	876	1556	73	70	143	753	946	1699
Paa	800	1080	1880	414	579	993	40	56	96	5	8	13	1259	1723	2982	81	77	158	1340	1800	3140
Pak	330	345	675	118	132	250	27	29	56	8	3	11	483	509	992	58	73	131	541	582	1123
Pit	327	412	739	251	308	559	31	36	67	5	1	6	614	757	1371	55	45	100	669	802	1471
Roi	527	673	1200	231	302	533	38	45	83	12	13	25	808	1033	1841	68	84	152	876	1117	1993
Tai	416	487	903	294	385	679	27	28	55	8	11	19	745	911	1656	36	38	74	781	949	1730
Trmk	1011	1372	2383	1111	1411	2522	110	128	238	34	41	75	2266	2952	5218	138	141	279	2404	3093	5497
Tröö	435	648	1083	294	439	733	19	28	47	6	1	7	754	1116	1870	41	42	83	795	1158	1953
Var	370	382	752	139	179	318	18	33	51	1	6	7	528	600	1128	33	49	82	561	649	1210
Vuo	539	563	1122	313	374	687	60	61	121	6	6	12	918	1024	1942	94	105	199	1012	1129	2141
Joh	142	175	317	334	469	803	39	38	77	26	22	48	541	704	1245	66	72	138	607	776	1383
Mat	110	123	233	65	107	172	11	13	24	2	6	8	188	249	437	23	39	62	211	288	499
Pet	141	163	304	143	166	309	18	16	34	4	2	6	306	347	653	40	33	73	346	380	726
Suom	11756	14878	26634	7778	10314	18092	861	1051	1912	159	171	330	20554	26414	46968	1701	1730	3431	22255	28144	50399
Ruots	393	461	854	542	742	1284	68	67	135	32	30	62	1035	1300	2335	129	144	273	1164	1444	2608
Yhteensä	12149	15339	27488	8320	11056	19376	929	1118	2047	191	201	392	21589	27714	49303	1830	1874	3704	23419	29588	53007

Väkilukua vähentävät muutostapahtumat Helsingin ev.-lut. seurakunnissa

Väestömuutosten yhteenveto Vuositilasto 2010

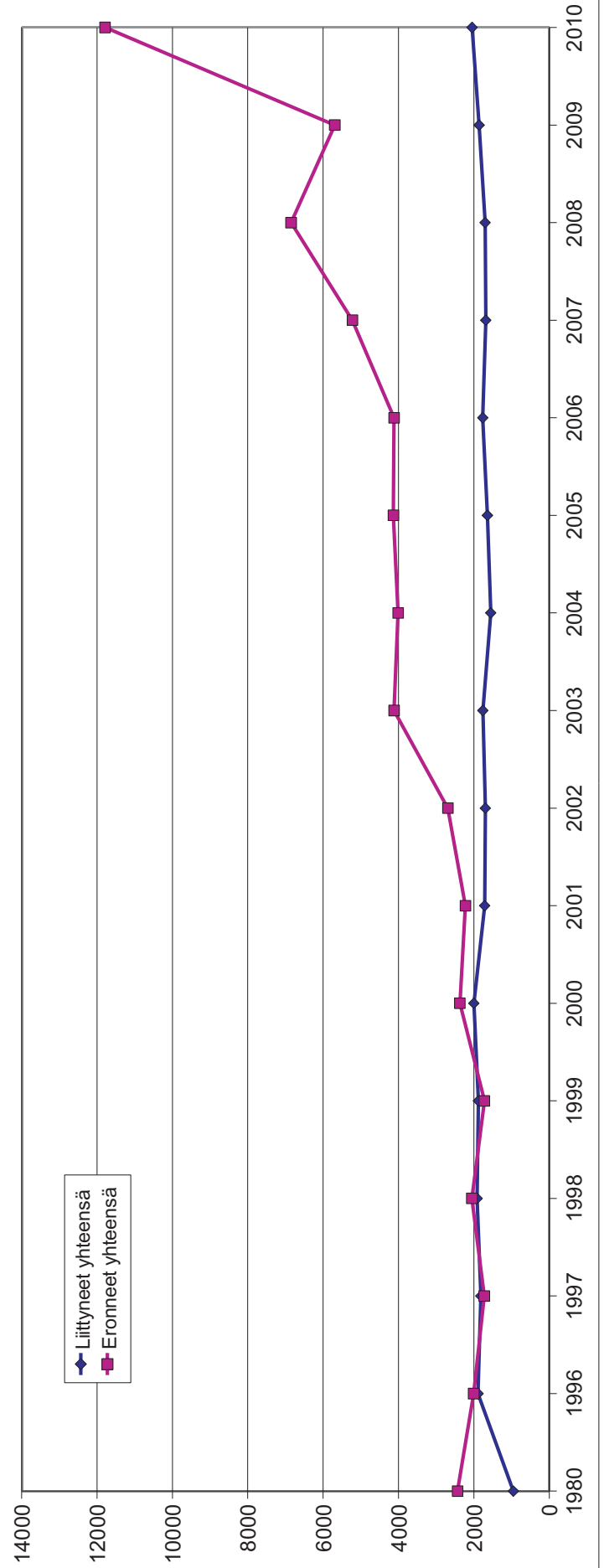
Srk	Sisäiset muutot			Helsingistä			13. Kirkosta			14. Poissaoleva väestö			Yhteensä			10. Kuolleet			Kaikkiaan		
	M	N	Y	M	N	Y	M	N	Y	M	N	Y	M	N	Y	M	N	Y	M	N	Y
Alp	492	641	1133	207	296	503	216	229	445	16	20	36	931	1186	2117	50	37	87	981	1223	2204
Hak	293	420	713	187	267	454	124	124	248	9	6	15	613	817	1430	35	79	114	648	896	1544
Her	574	644	1218	271	305	576	238	246	484	23	21	44	1106	1216	2322	71	109	180	1177	1325	2502
Hpl	375	528	903	233	351	584	141	148	289	11	13	24	760	1040	1800	43	77	120	803	1117	1920
Kal	886	1105	1991	382	557	939	445	423	868	38	48	86	1751	2133	3884	64	95	159	1815	2228	4043
Kan	455	645	1100	477	532	1009	248	241	489	13	15	28	1193	1433	2626	61	70	131	1254	1503	2757
Kul	73	98	171	28	33	61	16	23	39	6	5	11	123	159	282	12	17	29	135	176	311
Käp	259	364	623	111	129	240	86	131	217	5	7	12	461	631	1092	33	91	124	494	722	1216
Lau	259	374	633	295	418	713	180	172	352	48	38	86	782	1002	1784	48	75	123	830	1077	1907
MS	1230	1469	2699	1216	1524	2740	807	814	1621	50	59	109	3303	3866	7169	220	230	450	3523	4096	7619
Mei	536	798	1334	337	421	758	231	272	503	23	28	51	1127	1519	2646	42	84	126	1169	1603	2772
Mik	572	667	1239	385	454	839	288	304	592	11	15	26	1256	1440	2696	101	112	213	1357	1552	2909
Mun	179	262	441	110	156	266	54	72	126	18	18	36	361	508	869	54	64	118	415	572	987
MV	202	249	451	120	171	291	65	61	126	6	8	14	393	489	882	15	25	40	408	514	922
Oul	437	574	1011	217	292	509	188	190	378	18	26	44	860	1082	1942	51	110	161	911	1192	2103
Paa	676	843	1519	305	452	757	340	365	705	16	28	44	1337	1688	3025	55	65	120	1392	1753	3145
Pak	314	323	637	151	163	314	133	122	255	15	19	34	613	627	1240	48	41	89	661	668	1329
Pit	323	350	673	303	353	656	161	141	302	10	15	25	797	859	1656	38	43	81	835	902	1737
Roï	534	587	1121	303	338	641	210	205	415	27	30	57	1074	1160	2234	65	105	170	1139	1265	2404
Tai	488	669	1157	196	274	470	164	141	305	35	45	80	883	1129	2012	26	40	66	909	1169	2078
Tmk	1195	1573	2768	759	1012	1771	640	628	1268	109	131	240	2703	3344	6047	96	133	229	2799	3477	6276
Töö	448	607	1055	220	299	519	171	193	364	22	44	66	861	1143	2004	38	74	112	899	1217	2116
Var	356	426	782	148	203	351	144	136	280	12	20	32	660	785	1445	60	73	133	720	858	1578
Vuo	626	695	1321	340	412	752	271	245	516	18	23	41	1255	1375	2630	76	84	160	1331	1459	2790
Joh	169	193	362	284	350	634	183	148	331	48	63	111	684	754	1438	54	95	149	738	849	1587
Mat	76	86	162	72	91	163	63	44	107	11	15	26	222	236	458	39	40	79	261	276	537
Pet	122	149	271	146	149	295	80	82	162	13	16	29	361	396	757	54	89	143	415	485	900
Suom	11792	14911	26693	7301	9412	16713	5561	5626	11187	559	682	1241	25203	30631	55834	1402	1933	3335	26605	32564	59169
Ruots	367	428	795	502	590	1092	326	274	600	72	94	166	1267	1386	2653	147	224	371	1414	1610	3024
Yhteensä	12149	15339	27488	7803	10002	17805	5887	5900	11787	631	776	1407	26470	32017	58487	1549	2157	3706	28019	34174	62193

Kirkkoon liittyneet ja kirkosta eronneet 31.12.1980 sekä 1996 - 2010

Helsingin seurakuntayhtymä Vuositilasto 2010

	1980	1996	1997	1998	1999	2000	2001	2002	2003	2004	2005	2006	2007	2008	2009	2010
Liittyneet/ruots.	45	74	71	102	75	96	85	85	122	75	111	104	103	100	118	135
Liittyneet/suom.	906	1815	1743	1810	1804	1905	1630	1610	1639	1478	1529	1660	1581	1601	1743	1912
Liittyneet yhteensä	951	1889	1814	1912	1879	2001	1715	1695	1761	1553	1640	1764	1684	1701	1861	2047
Eronneet/ruots.	104	85	73	71	74	101	83	101	199	171	198	209	236	329	270	600
Eronneet/suom.	2328	1919	1650	1982	1645	2270	2140	2590	3918	3840	3937	3908	4987	6521	5420	11187
Eronneet yhteensä	2432	2004	1723	2053	1719	2371	2223	2691	4117	4011	4135	4117	5223	6850	5690	11787

Kirkkoon liittyneet ja kirkosta eronneet



Helsingin ev.-lut. seurakuntien kirkkoon liittyneiden ikäryhmittely ja aikuiskasteet

Vuosittilasto 2010

Srkk	131. 0-14 -vuotiaat			132. 15-17 -vuotiaat			18-29 -vuotiaat			30-39 -vuotiaat			40-49 -vuotiaat			50-59 -vuotiaat			60-vuotiaat ja vanhemmat			Kaikkiaan			133. Aikuiskasteet		
	M	N	Y	M	N	Y	M	N	Y	M	N	Y	M	N	Y	M	N	Y	M	N	Y	M	N	Y	M	N	Y
	Alp	6	6	12	0	0	0	6	6	12	5	4	9	2	2	4	0	0	0	0	4	4	19	22	41	0	0
Hak	4	2	6	0	1	1	4	4	8	8	7	15	1	4	5	0	4	4	1	2	3	18	24	42	2	3	5
Her	15	18	33	4	5	9	7	8	15	8	14	22	8	4	12	6	2	8	1	7	8	49	58	107	6	6	12
Hpl	4	9	13	0	0	0	8	6	14	6	4	10	1	2	3	1	3	4	2	0	2	22	24	46	3	1	4
Kal	5	13	18	2	0	2	11	20	31	15	17	32	3	5	8	3	3	6	3	5	8	42	63	105	2	2	4
Kan	9	8	17	2	4	6	9	11	20	9	4	13	5	5	10	2	4	6	3	3	6	39	39	78	4	3	7
Kul	1	2	3	0	0	0	2	0	2	0	3	3	0	0	0	0	1	1	0	1	1	3	7	10	0	0	0
Käp	11	10	21	2	0	2	5	3	8	5	6	11	0	1	1	0	1	1	1	2	3	24	23	47	2	0	2
Lau	14	16	30	1	0	1	2	7	9	7	3	10	3	0	3	1	2	3	2	1	3	30	29	59	0	0	0
MS	33	35	68	7	15	22	32	30	62	17	23	40	15	21	36	3	15	18	8	15	23	115	154	269	7	13	20
Mei	18	11	29	0	2	2	8	8	16	7	10	17	2	3	5	2	2	4	1	5	6	38	41	79	2	2	4
Mik	9	8	17	4	7	11	5	14	19	12	16	28	10	4	14	2	4	6	3	9	12	45	62	107	1	10	11
Mun	5	7	12	0	0	0	3	1	4	3	2	5	0	0	0	1	1	2	0	4	4	12	15	27	1	0	1
IMV	2	5	7	1	2	3	3	2	5	1	3	4	1	0	1	1	0	1	0	0	0	9	12	21	2	2	4
Oul	10	8	18	1	1	2	5	10	15	4	3	7	2	5	7	2	1	3	2	6	8	26	34	60	0	1	1
Paa	8	18	26	0	3	3	8	11	19	14	14	28	4	5	9	2	2	4	4	3	7	40	56	96	1	2	3
Pak	11	12	23	2	4	6	2	3	5	1	3	4	4	3	7	5	3	8	2	1	3	27	29	56	3	3	6
Pit	10	5	15	4	2	6	8	13	21	3	5	8	4	6	10	1	2	3	1	3	4	31	36	67	4	4	8
Roi	10	13	23	4	5	9	3	4	7	5	8	13	7	5	12	4	5	9	5	5	10	38	45	83	5	4	9
Tai	12	9	21	0	0	0	4	7	11	5	5	10	3	1	4	0	0	0	3	6	9	27	28	55	1	0	1
Tmk	49	40	89	4	8	12	12	34	46	27	22	49	10	6	16	2	9	11	6	9	15	110	128	238	5	8	13
Töö	9	10	19	1	1	2	3	6	9	3	5	8	1	1	2	1	4	5	1	1	2	19	28	47	2	1	3
Var	2	7	9	0	2	2	3	7	10	3	8	11	4	4	8	2	2	4	4	3	7	18	33	51	1	4	5
Vuo	11	8	19	6	5	11	13	10	23	14	13	27	7	8	15	3	4	7	6	13	19	60	61	121	7	10	17
Joh	21	23	44	4	1	5	2	5	7	5	4	9	3	4	7	2	0	2	2	1	3	39	38	77	2	2	4
Mat	6	7	13	0	0	0	2	0	2	1	0	1	1	4	5	1	0	1	0	2	2	11	13	24	0	0	0
Pet	11	3	14	1	1	2	1	3	4	3	7	10	0	1	1	1	0	1	1	1	2	18	16	34	1	1	2
Suom	268	280	548	45	67	112	166	225	391	182	202	384	97	95	192	44	74	118	59	108	167	861	1051	1912	63	79	142
Ruots	38	33	71	5	2	7	5	8	13	9	11	20	4	9	13	4	0	4	3	4	7	68	67	135	3	3	6
Yhteensä	306	313	619	50	69	119	171	233	404	191	213	404	101	104	205	48	74	122	62	112	174	929	1118	2047	66	82	148

Helsingin ev.-lut. seurakuntien kirkosta eronneiden ikäryhmittely

Vuosittilasto 2010

Srkk	131. 0-14 -vuotiaat		132. 15-17 -vuotiaat		18-29 -vuotiaat		30-39 -vuotiaat		40-49 -vuotiaat		50-59 -vuotiaat		60-vuotiaat ja vanhemmat		Kaikkiaan									
	M	N	M	N	M	N	M	N	M	N	M	N	M	N	M	N	Y							
	Y	Y	Y	Y	Y	Y	Y	Y	Y	Y	Y	Y	Y	Y	Y	Y	Y							
Alp	1	1	0	0	100	139	239	72	58	130	34	16	50	6	13	19	3	2	5	216	229	445		
Hak	1	0	1	1	61	54	115	33	29	62	17	19	36	9	14	23	3	7	10	124	124	248		
Her	4	1	5	3	93	98	191	59	54	113	54	56	110	14	18	32	13	16	29	238	246	484		
Hpl	0	1	1	0	73	80	153	42	35	77	17	17	34	8	9	17	1	4	5	141	148	289		
Kal	0	1	1	1	227	257	484	144	108	252	38	28	66	22	11	33	13	17	30	445	423	868		
Kan	6	5	11	1	113	101	214	58	46	104	35	38	73	22	33	55	13	17	30	248	241	489		
Kul	0	0	0	0	10	5	15	4	7	11	2	4	6	0	1	1	0	6	6	16	23	39		
Käp	1	7	8	0	38	59	97	27	24	51	11	21	32	7	13	20	2	5	7	86	131	217		
Lau	1	0	1	3	68	78	146	68	51	119	22	19	41	9	16	25	9	5	14	180	172	352		
MS	14	19	33	7	375	328	703	164	169	333	152	162	314	52	77	129	43	46	89	807	814	1621		
Mei	3	3	6	4	100	132	232	65	56	121	37	33	70	15	26	41	7	18	25	231	272	503		
Mik	6	3	9	3	120	103	223	69	57	126	53	78	131	24	41	65	13	21	34	288	304	592		
Mun	0	0	0	1	26	33	59	11	14	25	8	6	14	3	13	16	5	5	10	54	72	126		
MV	3	3	6	1	23	33	56	25	10	35	8	9	17	3	2	5	2	3	5	65	61	126		
Oul	5	4	9	1	79	72	151	44	36	80	35	36	71	17	24	41	7	13	20	188	190	378		
Paa	8	9	17	1	161	203	364	98	88	186	47	33	80	14	18	32	11	13	24	340	365	705		
Pak	3	2	5	1	43	31	74	32	28	60	27	31	58	17	19	36	10	8	18	133	122	255		
Pit	1	2	3	2	73	58	131	42	36	78	27	24	51	15	12	27	1	9	10	161	141	302		
Roi	2	5	7	3	80	69	149	51	43	94	40	50	90	16	20	36	18	16	34	210	205	415		
Tai	1	1	2	0	75	81	156	55	29	84	22	11	33	6	7	13	5	10	15	164	141	305		
Tmk	13	9	22	3	264	324	588	223	172	395	89	75	164	25	27	52	23	20	43	640	628	1268		
Töö	1	3	4	1	80	104	184	56	49	105	21	20	41	6	8	14	6	7	13	171	193	364		
Var	2	2	4	3	58	51	109	29	29	58	23	24	47	18	20	38	11	9	20	144	136	280		
Vuo	1	3	4	5	106	87	193	64	48	112	64	56	120	21	30	51	10	19	29	271	245	516		
Joh	4	3	7	0	106	89	195	45	23	68	15	19	34	5	6	11	8	8	16	183	148	331		
Mat	0	0	0	2	29	20	49	14	9	23	8	10	18	7	2	9	3	0	3	63	44	107		
Pet	3	3	6	0	32	41	73	19	12	31	14	11	25	5	8	13	7	7	14	80	82	162		
Suom	77	84	161	42	52	94	2446	2580	5026	1535	1276	2811	883	866	1749	349	472	821	229	296	525	5561	5626	11187
Ruots	7	6	13	2	3	5	167	150	317	78	44	122	37	40	77	17	16	33	18	15	33	326	274	600
Yhteensä	84	90	174	44	55	99	2613	2730	5343	1613	1320	2933	920	906	1826	366	488	854	247	311	558	5887	5900	11787

Helsingin ev.-lut. seurakuntien poissaolevan väestön (PV) muutokset

Vuosittilasto 2010

SRK	Poissaoleva väestö 1.1.2010						Poissaolevaan väestöön tulleet						Poissaolevasta väestöstä poistuneet						PV-väestöön tulleiden ja poistuneiden erotus						30. Poissaoleva väestö 31.12.2010					
	LV:stä siirretyt		PV:öön rekisteröidyt		Yhteensä		LV:öön		Kokonaisväestöstä poistetut		Yhteensä		M		N		Y		M		N		Y		M		N		Y	
	M	N	M	N	M	N	M	N	M	N	M	N	M	N	M	N	M	N	M	N	M	N	M	N	M	N	M	N	M	N
Alp	257	518	775	16	20	2	0	16	20	36	2	4	3	6	5	10	15	11	10	21	261	511	772	261	511	772	261	511	772	
Hak	140	282	422	9	6	0	0	9	6	15	0	3	2	0	5	5	5	10	4	1	5	140	278	418	140	278	418	140	278	418
Her	230	446	676	23	21	0	0	23	21	44	1	5	5	3	6	8	14	17	13	30	239	450	689	239	450	689	239	450	689	
Hpl	263	588	851	11	13	0	0	11	13	24	4	6	0	4	4	10	14	7	3	10	257	583	840	257	583	840	257	583	840	
Kai	766	1439	2205	38	48	0	0	38	48	86	6	9	9	18	15	27	42	23	21	44	768	1424	2192	768	1424	2192	768	1424	2192	
Kan	162	371	533	13	15	0	0	13	15	28	5	4	0	2	5	6	11	8	9	17	165	372	537	165	372	537	165	372	537	
Kul	64	131	195	6	5	0	0	6	5	11	3	2	0	0	3	2	5	3	3	6	67	133	200	67	133	200	67	133	200	
Käp	144	324	468	5	7	0	0	5	7	12	5	6	1	2	6	8	14	-1	-1	-2	141	317	458	141	317	458	141	317	458	
Lau	357	756	1113	48	38	0	0	48	38	86	9	12	4	8	13	20	33	35	18	53	379	758	1137	379	758	1137	379	758	1137	
MS	542	997	1539	50	59	0	1	50	59	109	20	14	6	5	26	19	45	24	40	64	545	1011	1556	545	1011	1556	545	1011	1556	
Mei	261	622	883	23	28	1	0	23	28	51	4	4	4	6	8	10	18	15	18	33	260	622	882	260	622	882	260	622	882	
Mik	129	220	349	11	15	0	0	11	15	26	3	1	2	0	5	1	6	6	14	20	134	230	364	134	230	364	134	230	364	
Mun	187	408	595	18	18	0	0	18	18	36	4	3	1	1	5	4	9	13	14	27	198	418	616	198	418	616	198	418	616	
MV	90	236	326	6	8	0	0	6	8	14	2	2	3	0	5	2	7	1	6	7	88	237	325	88	237	325	88	237	325	
Oul	234	462	696	18	26	0	0	18	26	44	3	4	6	1	9	5	14	9	21	30	239	479	718	239	479	718	239	479	718	
Paa	298	641	939	16	28	0	0	16	28	44	5	8	1	5	6	13	19	10	15	25	300	638	938	300	638	938	300	638	938	
Pak	186	319	505	15	19	0	1	15	19	34	8	3	2	4	10	7	17	5	12	17	187	332	519	187	332	519	187	332	519	
Pit	144	271	415	10	15	0	0	10	15	25	5	1	1	1	6	2	8	4	13	17	146	282	428	146	282	428	146	282	428	
Roi	247	514	761	27	30	0	0	27	30	57	12	13	2	1	14	14	28	13	16	29	256	525	781	256	525	781	256	525	781	
Tai	283	596	879	35	45	0	2	35	45	80	8	11	2	2	10	13	23	25	32	57	294	616	910	294	616	910	294	616	910	
Tmk	1978	3696	5674	109	131	0	0	109	131	240	34	41	10	18	44	59	103	65	72	137	1986	3688	5674	1986	3688	5674	1986	3688	5674	
Töö	499	1172	1671	22	44	0	0	22	44	66	6	1	4	12	10	13	23	12	31	43	507	1163	1670	507	1163	1670	507	1163	1670	
Var	196	457	653	12	20	0	0	12	20	32	1	6	2	2	3	8	11	9	12	21	201	463	664	201	463	664	201	463	664	
Vuo	202	359	561	18	23	0	0	18	23	41	6	6	1	3	7	9	16	11	14	25	209	362	571	209	362	571	209	362	571	
Joh	1328	2329	3657	48	63	1	0	48	63	111	26	22	12	12	38	34	72	10	29	39	1311	2303	3614	1311	2303	3614	1311	2303	3614	
Mat	195	376	571	11	15	0	0	11	15	26	2	6	0	2	2	8	10	9	7	16	200	382	582	200	382	582	200	382	582	
Pet	312	631	943	13	16	0	0	13	16	29	4	2	3	1	7	3	10	6	13	19	310	637	947	310	637	947	310	637	947	
Suom	7859	15825	23684	559	682	3	4	559	682	1241	159	171	71	104	230	275	505	329	407	736	7967	15892	23859	7967	15892	23859	7967	15892	23859	
Ruots	1835	3336	5171	72	94	1	0	72	94	166	32	30	15	15	47	45	92	25	49	74	1821	3322	5143	1821	3322	5143	1821	3322	5143	
Yhteensä	9694	19161	28855	631	776	4	4	631	776	1407	191	201	86	119	277	320	597	354	456	810	9788	19214	29002	9788	19214	29002	9788	19214	29002	

Ulkomaalaiset sekä poissaolevaan väestöön (PV) rekisteröityjen ja kokonaisväestöstä poistettujen erittely

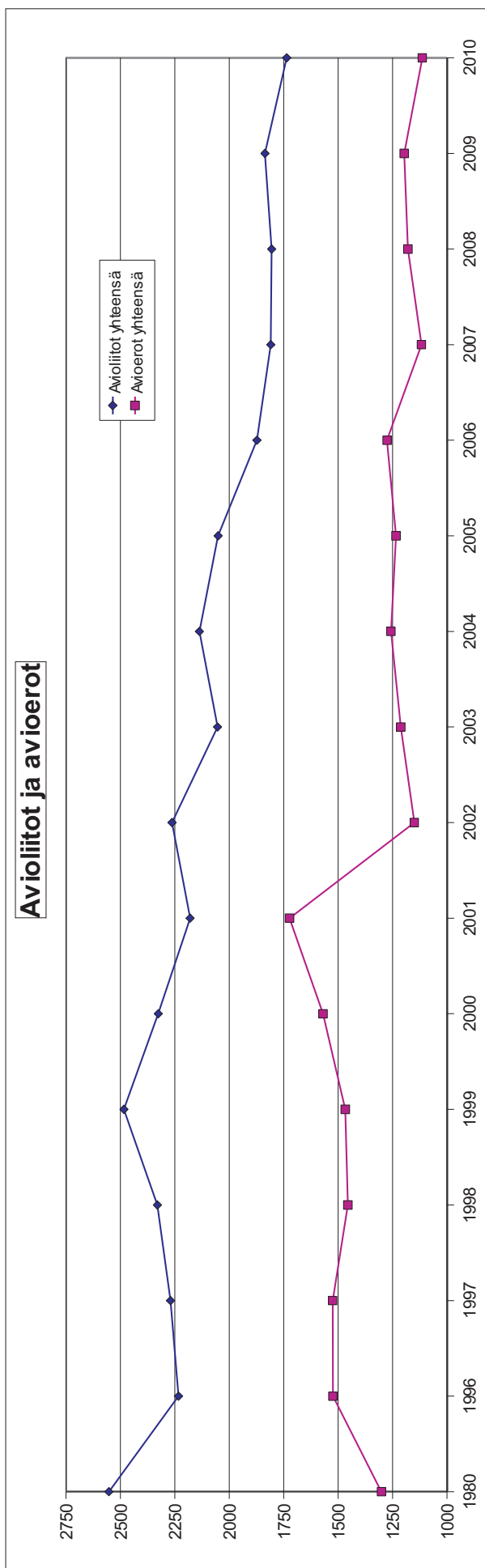
SRK	21. Ulkomaalaiset 31.12.2010	poissaolevasta väestöstä ja kokonaisväestöstä poistettuja																
		PV -väestöön suoraan rekisteröidyt (syntyneet)			Ulkomaan kansalaisuuden saaneet			Ulkomailla kuolleet			Kuolleeksi julistetut			Yhteensä				
		M	N	Yhteensä	M	N	Yhteensä	M	N	Yhteensä	M	N	Yhteensä	M	N	Yhteensä		
Alp	12	0	2	1	2	4	2	0	2	0	0	0	0	0	0	3	6	9
Hak	24	0	0	1	0	1	1	0	0	0	0	0	0	0	0	2	0	2
Her	118	0	0	4	3	7	1	0	1	0	0	0	0	0	0	5	3	8
Hpl	14	0	0	0	2	2	0	0	0	0	0	0	0	0	0	0	4	4
Kal	39	0	0	3	11	14	5	6	11	1	1	2	1	1	9	0	18	27
Kan	90	0	0	0	2	2	0	0	0	0	0	0	0	0	0	0	2	2
Kul	8	0	0	0	0	0	0	0	0	0	0	0	0	0	0	0	0	0
Käp	20	0	0	0	0	0	1	2	0	0	0	0	0	0	1	1	2	3
Lau	16	0	0	3	3	6	1	5	0	0	0	0	0	0	4	8	12	
MS	305	0	1	2	2	4	4	3	3	0	0	0	0	0	6	5	11	11
Mei	31	1	0	1	2	3	3	3	0	0	1	0	0	0	4	6	10	10
Mik	217	0	0	2	0	2	0	0	0	0	0	0	0	0	2	0	0	2
Mun	18	0	0	0	0	0	0	0	0	0	0	0	0	0	1	1	1	2
MV	7	0	0	2	0	2	1	1	0	0	0	0	0	0	3	0	3	3
Oul	39	0	0	2	0	2	2	0	0	0	0	0	0	0	6	1	7	7
Paa	47	0	0	0	3	3	1	2	0	0	0	0	0	0	1	5	6	6
Pak	24	0	1	1	3	4	1	1	1	0	0	0	0	0	2	4	6	6
Pit	39	0	0	0	1	1	0	0	0	0	0	0	0	0	1	1	2	2
Roi	82	0	0	0	0	0	1	1	0	0	0	0	0	0	2	1	3	3
Tai	20	0	2	1	2	3	1	2	1	0	0	0	0	0	2	2	4	4
Tmk	68	0	0	2	1	3	7	15	1	1	2	1	0	0	10	18	28	28
Töö	23	0	0	0	4	4	1	8	0	0	0	0	0	0	4	12	16	16
Var	51	0	0	1	2	3	1	0	0	0	0	0	0	0	2	2	4	4
Vuo	142	0	0	0	0	0	1	3	0	0	0	0	0	0	1	3	4	4
Joh	69	1	0	0	2	2	11	9	1	1	1	1	1	1	12	12	24	24
Mat	40	0	0	0	0	0	0	2	0	0	0	0	0	0	0	0	2	2
Pet	67	0	0	2	0	2	1	1	0	0	0	0	0	0	3	1	4	4
Suom	1454	3	4	30	43	57	38	57	3	4	71	3	4	71	104	175	175	175
Ruots	176	1	0	2	2	12	12	12	1	1	15	1	1	15	15	30	30	30
Yhteensä	1630	4	4	32	45	69	50	69	4	5	86	4	5	86	119	205	205	205

Kirkollisten avioliittojen ja avioerojen määrän kehitys 31.12.1980 sekä 1996 - 2010

Helsingin seurakuntayhtymä Vuositilasto 2010

	1980	1996	1997	1998	1999	2000	2001	2002	2003	2004	2005	2006	2007	2008	2009	2010
Avioliitot/ruots.	181	126	153	142	162	140	125	141	127	119	117	126	120	118	129	120
Avioliitot/suom.	2372	2107	2117	2188	2322	2186	2055	2122	1927	2018	1934	1747	1689	1687	1707	1616
Avioliitot yhteensä	2553	2233	2270	2330	2484	2326	2180	2263	2054	2137	2051	1873	1809	1805	1836	1736

Avioerot/ruots.	111	80	97	54	63	70	94	58	57	72	69	59	62	55	68	47
Avioerot/suom.	1190	1444	1428	1401	1404	1499	1629	1092	1155	1185	1165	1216	1055	1124	1128	1066
Avioerot yhteensä	1301	1524	1525	1455	1467	1569	1723	1150	1212	1257	1234	1275	1117	1179	1196	1113



Helsingin ev.-lut. seurakuntien avioliitot ja avioerot

Vuositalasto 2010

SRK	AVIOLIITOT												AVIOEROT		
	vaimo tästä evl ja						mies tästä evl ja						Yhteensä		Yhteensä
	mies evl			mies muuhun kristilliseen kirkkoon tai uskontokuntaan			vaimo muuhun kristilliseen kirkkoon tai uskontokuntaan			mies tästä evl ja			Yhteensä		
	kirkollinen	siviili	kuuluva	kirkollinen	siviili	kuulumaton	kirkollinen	siviili	kuuluva	kirkollinen	siviili	kuulumaton	kirkollinen	siviili	kirkollinen
Alp	30	8	4	1	16	1	0	1	0	0	14	35	39	18	
Hak	41	7	1	0	12	2	0	2	0	0	8	44	27	23	
Her	62	27	1	0	27	1	0	16	0	0	16	64	70	46	
Hpl	51	5	6	1	26	1	1	7	1	1	7	58	40	16	
Kai	61	14	3	2	49	2	1	16	1	1	16	66	82	36	
Kan	63	16	2	2	32	2	1	14	1	1	14	67	65	43	
Kul	6	4	1	0	1	0	0	2	0	0	2	7	7	8	
Käp	29	13	0	0	12	1	0	9	0	0	9	30	34	21	
Lau	84	9	4	0	22	0	1	12	1	1	12	88	44	39	
MS	252	69	8	4	91	7	3	47	3	3	47	267	214	179	
Mei	69	21	6	0	22	1	0	10	0	0	10	76	53	50	
Mik	62	25	1	3	30	0	1	19	1	1	19	63	78	89	
Mun	27	3	0	0	11	0	0	5	0	0	5	27	19	18	
IMV	20	7	1	0	12	0	0	5	0	0	5	21	24	16	
Oul	52	14	3	0	21	0	3	6	3	3	6	55	44	34	
Paa	57	20	10	2	30	4	0	18	0	0	18	71	70	42	
Pak	43	2	2	0	11	2	0	8	2	0	8	47	21	34	
Pit	58	14	2	0	18	2	0	7	2	0	7	62	39	34	
Roi	68	20	1	1	26	2	1	11	1	1	11	71	59	63	
Tai	61	8	1	0	24	1	0	12	0	0	12	63	44	27	
Tmk	155	39	12	3	70	7	2	41	2	2	41	174	155	93	
Töö	53	4	3	1	17	2	2	12	2	2	12	58	36	26	
Var	29	11	0	0	19	1	1	11	1	1	11	30	42	29	
Vuo	67	26	5	1	33	0	0	21	0	0	21	72	81	82	
Joh	74	19	4	2	16	5	0	20	0	0	20	83	57	25	
Mat	13	5	1	0	5	1	0	1	0	0	1	15	11	14	
Pet	20	8	2	0	12	0	0	6	0	1	6	22	27	8	
Suom	1500	386	77	21	632	39	17	331	17	1387	1066				
Ruots	107	32	7	2	33	6	1	27	1	95	47				
Yhteensä	1607	418	84	23	665	45	18	358	18	1482	1113				



Helsingin seurakuntayhtymä
Keskusrekisteri
Kolmas linja 22 B
00530 Helsinki
puh. 09 23400 vaihde
fax 09 2340 2360
www.helsinginseurakunnat.fi