

JÄSENTIETOJEN  
VUOSITILASTO 2017



HELSINGIN SEURAKUNTAYHTYMÄ



KIRKKO HELSINGISSÄ  
KYRKAN I HELSINGFORS

## Sisällysluettelo

|                     |  |    |
|---------------------|--|----|
| <a href="#">1.</a>  | Johdanto .....   | 1  |
| <a href="#">2.</a>  | Vuositilastossa käytettäviä käsitteitä .....                         | 2  |
| <a href="#">3.</a>  | Vuoden 2017 jäsentietojen yhteenveto .....                           | 3  |
| <a href="#">4.</a>  | Kirkkoon kuuluminen – suomenkieliset seurakunnat .....               | 4  |
| <a href="#">5.</a>  | Kirkkoon kuuluminen – ruotsinkieliset seurakunnat .....              | 5  |
| <a href="#">6.</a>  | Kirkkoon kuuluminen seurakunnittain .....                            | 6  |
| <a href="#">7.</a>  | Seurakunnan yhteisjäsenmäärän ja kaupungin väkiluvun kehitys .....   | 7  |
| <a href="#">8.</a>  | Seurakuntien jäsenmäärä .....  | 8  |
| <a href="#">9.</a>  | Seurakuntien jäsenmäärä: naisten ja miesten osuus .....              | 9  |
| <a href="#">10.</a> | Seurakuntien kokonaisjäsenmäärä .....                                | 10 |
| <a href="#">11.</a> | Poissa olevan väestön jäsenmäärä .....                               | 11 |
| <a href="#">12.</a> | Jäsenmäärää lisäävät muutostapahtumat .....                          | 12 |
| <a href="#">13.</a> | Jäsenmäärää vähentävät muutostapahtumat .....                        | 13 |
| <a href="#">14.</a> | Kastettujen määrän kehitys .....                                     | 14 |
| <a href="#">15.</a> | Kirkkoon liittyneet ikäryhmittäin .....                              | 15 |
| <a href="#">16.</a> | Kirkosta eronneet ikäryhmittäin .....                                | 16 |
| <a href="#">17.</a> | Kirkkoon liittyneiden ja kirkosta eronneiden tietojen vertailu ..... | 17 |
| <a href="#">18.</a> | Kirkkoon liittyneet ja kirkosta eronneet vuosina 2003–2017 .....     | 18 |
| <a href="#">19.</a> | Jäsenten avioliitot .....  | 19 |
| <a href="#">20.</a> | Kirkollisesti vihittyjen parien määrän kehitys .....                 | 20 |
| <a href="#">21.</a> | Lopuksi: kiinnostavia tilastolähteitä .....                          | 21 |

## 1. Johdanto

Helsingin seurakuntayhtymän keskusrekisterissä laadittu jäsentietojen vuositilasto sisältää tietoja Helsingin seurakuntien jäsenmääristä ja niiden tilastovuoden aikaisista muutoksista, kirkkoonkuulumisprosentteista sekä jäsenten avioliitoista. Vuositilaston kehittämistyötä on jatkettu edelleen vuonna 2017. Selvimmin tämä kehitys näkyy muun muassa uusina tilastotaulukoina sekä grafiikan runsaassa uudistamisessa.

Kirkkoonkuulumisprosenttien laskemiseen tarvittavat seurakuntien alueella asuvien helsinkiläisten lukumäärätiedot on tilattu edellisten vuosien tapaan Tilastokeskuksesta.

Jäsentietojen lukumäärien perusteella voidaan todeta, että vuosi 2017 rinnastuu vuoteen 2016. Kirkkoon liittyneitä ja kirkosta eronneita oli lähes täsmälleen saman verran. Kastettujen lasten määrä on kuitenkin laskenut huomattavasti suhteessa edellisvuoteen. Seurakuntien läsnä olevan väestön yhteisjäsenmäärä väheni edellisvuotta vähemmän.

Vuositilaston perusteella voidaan todeta seuraavaa (vuoden 2016 luvut ovat sulkeissa):

Helsingin seurakuntien läsnä olevan väestön jäsenmäärä oli 31.12.2017 yhteensä 342 214 henkilöä (345 035). Jäsenmäärä väheni tilastovuoden aikana 2 821 henkilöllä (-3 461). Suomenkielisten seurakuntien läsnä olevan väestön jäsenmäärä väheni 2 545 henkilöllä (-3 221) ja ruotsinkielisten 276 henkilöllä (-240). Kirkkoon liittyi yhteensä 2 281 henkilöä (+2 289) ja kirkosta erosi 6 441 henkilöä (-6 476). Kirkosta eronneita oli 4 160 henkilöä enemmän kuin kirkkoon liittyneitä (-4 187). Vuonna 2017 kastettuja oli Helsingin seurakunnissa yhteensä 2 619 (+2 894) ja kuolleita 3 625 (-3 637).

Tilastokeskuksen toimittamien ennakkotietojen mukaan Helsingin kaupungin väkiluku oli 31.12.2017 yhteensä 644 788 henkilöä. Tilastokeskuksen lukujen perusteella voidaan todeta, että kaupungin väkiluku on kasvanut noin 9 148 henkilöllä vuoden 2017 aikana. Vuodenvaihteessa 2017–2018 helsinkiläisistä 53,1 prosenttia (54,3 %) kuului Suomen evankelis-luterilaiseen kirkkoon.

Helsingissä 19. päivänä helmikuuta 2018



Jussi Muhonen

Helsingin seurakuntayhtymän hallintojohtaja

## 2. Vuositilastossa käytettäviä käsitteitä

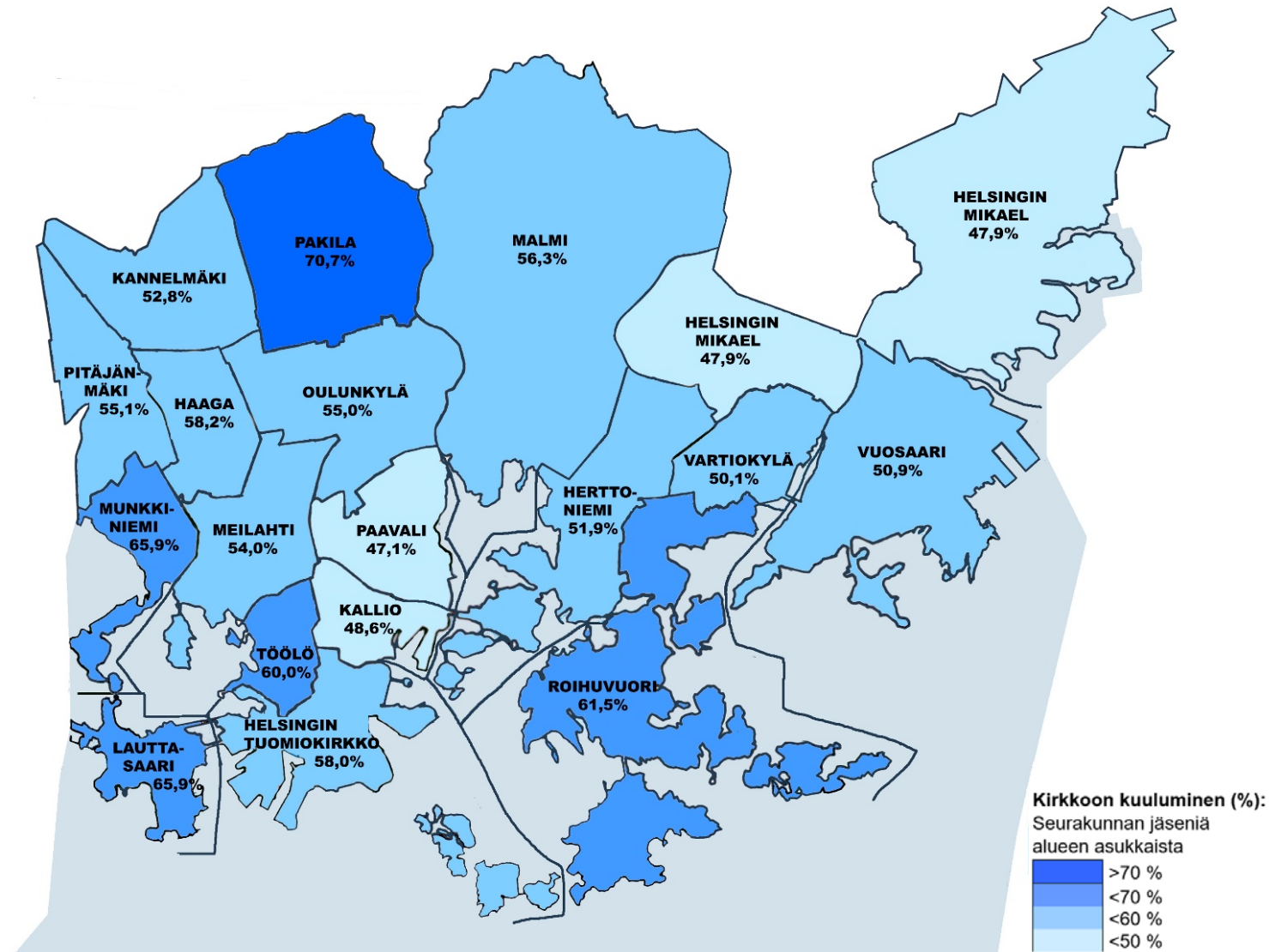
- **Seurakunta:** henkilön jäsenyysseurakunta määräytyy Suomen valtion väestötietojärjestelmään rekisteröidyn kotikuntatiedon sekä vakinaisen tai viimeksi voimassa olleen osoitetiedon mukaisesti (ns. parokiaalinen periaate). Vakituisesti ulkomailla asuvan jäsenen seurakunta määräytyy viimeisimmän helsinkiläisen osoitetiedon mukaisesti.
- **Jäsenmäärä:** tässä julkaisussa termi tarkoittaa Helsingin seurakuntien jäseniä, jotka kuuluvat läsnä olevaan väestöön (vrt. kokonaisjäsenmäärä, poissa olevan väestön jäsenmäärä).
- **Läsnä olevan väestön jäsenmäärä:** Helsingin seurakuntien jäsenet, joilla on väestötietojärjestelmässä kotikuntana Helsinki.
  - **Siirto läsnä olevaan väestöön:** jäsenen muuttaminen poissa olevasta väestöstä läsnä olevaan väestöön eli muuttaminen ulkomailta asumaan vakituisesti Helsinkiin.
- **Poissa olevan väestön jäsenmäärä:** Helsingin seurakuntien jäsenet, joilla on Suomen kansalaisuus ja väestötietojärjestelmässä kotikuntana ulkomaat tai ”tuntematon”.
  - **Siirto poissa olevaan väestöön:** jäsenen muuttaminen läsnä olevasta väestöstä poissa olevaan väestöön eli jäsenen muuttaminen Helsingistä asumaan vakituisesti ulkomaille. Jäsenyysseurakunta pysyy samana ulkomaille muutettaessa.
- **Kokonaisjäsenmäärä:** tässä julkaisussa termi tarkoittaa Helsingissä ja ulkomailla vakituisesti asuvien Helsingin seurakuntien jäsenten yhteismäärää.
- **Kirkkoon kuulumisen seurakunnittain:** kirkkoonkuulumisprosentti (ts. jäsenprosentti) lasketaan suhteuttamalla seurakunnan läsnä olevan väestön jäsenmäärä seurakunnan maantieteellisellä alueella asuvien helsinkiläisten lukumäärään eli lasketaan, kuinka monta prosenttia alueen asukkaista on seurakunnan jäseniä.
- **Kastetut lapset:** Väestötietojärjestelmään ja seurakunnan läsnä olevan väestön jäseneksi ensirekisteröidyt sekä kasteen kautta kirkkoon liittyneet lapset. Seurakunnan jäsenenä oleva huoltaja palauttaa *Lapsen tietojen ilmoittaminen* -lomakkeen rekisteröitäväksi seurakuntaan maistraatin sijaan. Seurakuntatiedon lisäksi väestötietojärjestelmään rekisteröidään lapsen nimi- ja äidinkieli-tieto.
- **Poissa olevasta väestöstä poistetut:** osa muuttoliikettä, joka vähentää seurakuntien poissa olevan väestön jäsenmäärää. Lukumäärään sisältyvät poissa olevan väestön jäsenten siirrot toisen helsinkiläisen tai muun paikkakunnan seurakunnan läsnä olevaan väestöön. Määrään sisältyvät myös poissa olevassa väestössä kuolleet ja kuolleeksi julistetut jäsenet sekä poissa olevassa väestössä asuvat Suomen kansalaisuuden menettäneet jäsenet, joista tulee suomalaisen väestörekisterinpitäjän menettämisen myötä seurakunnan entisiä jäseniä.
- **Kirkollinen avioliittoon vihkiminen:** voidaan toimittaa puolisoille, joista molemmat tai toinen on Suomen evankelis-luterilaisen kirkon jäsen ja toinen jonkin toisen kristillisen uskontokunnan jäsen.

### 3. Vuoden 2017 jäsentietojen yhteenveto

|                             | 2017                                     | (2016)           | 2017                                   | (2016)          | 2017   | (2016)          |
|-----------------------------|--|------------------|--|-----------------|--|-----------------|
|                             | <b>JÄSENMAÄRÄ</b>                        |                  | <b>JÄSENMAÄRÄN MUUTOS</b>              |                 | <b>KIRKKOONKUULUMIS-<sup>1)</sup> PROSENTTI (%)</b>        |                 |
| suomenkieliset seurakunnat  | 318 388                                  | (320 933)        | -2 545                                 | (-3 221)        | 55,3 %   | (56,0 %)        |
| ruotsinkieliset seurakunnat | 23 826                                   | (24 102)         | -276                                   | (-240)          | 67,6 %   | (65,5 %)        |
| <b>YHTEENSÄ</b>             | <b>342 214</b>                           | <b>(345 035)</b> | <b>-2 821</b>                          | <b>(-3 461)</b> | <b>53,1 %</b>  | <b>(54,3 %)</b> |
|                             | <b>KASTETUT <sup>2)</sup></b>            |                  | <b>KUOLLEET</b>                        |                 | <b>MUUTOS: kuolleita enemmän kuin kastettuja</b>           |                 |
| suomenkieliset seurakunnat  | 2471                                     | (2 714)          | 3 318                                  | (3 326)         | -847   | (-612)          |
| ruotsinkieliset seurakunnat | 148                                      | (180)            | 307                                    | (311)           | -159   | (-131)          |
| <b>YHTEENSÄ</b>             | <b>2 619</b>                             | <b>(2 894)</b>   | <b>3 625</b>                           | <b>(3 637)</b>  | <b>-1 006</b>  | <b>(-743)</b>   |
|                             | <b>KIRKKOON LIITTYNEET</b>               |                  | <b>KIRKOSTA ERONNEET</b>               |                 | <b>MUUTOS: kirkosta eronneita enemmän kuin liittyneitä</b> |                 |
| suomenkieliset seurakunnat  | 2 106                                    | (2 147)          | 6 083                                  | (6 123)         | -3 977   | (-3 976)        |
| ruotsinkieliset seurakunnat | 175                                      | (142)            | 358                                    | (353)           | -183   | (-211)          |
| <b>YHTEENSÄ</b>             | <b>2 281</b>                             | <b>(2 289)</b>   | <b>6 441</b>                           | <b>(6 476)</b>  | <b>-4 160</b>  | <b>(-4 187)</b> |
|                             | <b>SISÄÄNMUUTOT <sup>3)</sup></b>        |                  | <b>ULOSMUUTOT <sup>4)</sup></b>        |                 | <b>MUUTOS: sisäänmuuttoja enemmän kuin ulosmuuttoja</b>    |                 |
| suomenkieliset seurakunnat  | 42 637                                   | (43 576)         | 39 626                                 | (41 165)        | 3 011  | (2 411)         |
| ruotsinkieliset seurakunnat | 2 040                                    | (2 116)          | 1 832                                  | (1 880)         | 208  | (236)           |
| <b>YHTEENSÄ</b>             | <b>44 677</b>                            | <b>(45 692)</b>  | <b>41 458</b>                          | <b>(43 045)</b> | <b>3 219</b>   | <b>(2 647)</b>  |
|                             | <b>SIIRROT LÄSNÄ OLEVAAN VÄESTÖÖN</b>    |                  | <b>SIIRROT POISSA OLEVAAN VÄESTÖÖN</b> |                 | <b>MUUTOS: muuttoja enemmän ulkomaille kuin Helsinkiin</b> |                 |
| suomenkieliset seurakunnat  | 349                                      | (340)            | 1 093                                  | (1 255)         | -744   | (-915)          |
| ruotsinkieliset seurakunnat | 54                                       | (76)             | 197                                    | (214)           | -143   | (-138)          |
| <b>YHTEENSÄ</b>             | <b>403</b>                               | <b>(416)</b>     | <b>1 290</b>                           | <b>(1 469)</b>  | <b>-887</b>  | <b>(-1 053)</b> |
|                             | <b>AVIOLIITON KIRKOLLISET VIHKimISET</b> |                  | <b>AVIOLIITON SIVILIVIHKimISET</b>     |                 | <b>YHTEENSÄ: jäsenten kaikki solmitut avioliitot</b>       |                 |
| suomenkieliset seurakunnat  | 1 111                                    | (1 173)          | 1 159                                  | (1 111)         | 2 270  | (2 284)         |
| ruotsinkieliset seurakunnat | 76                                       | (77)             | 79                                     | (71)            | 155  | (148)           |
| <b>YHTEENSÄ</b>             | <b>1 187</b>                             | <b>(1 250)</b>   | <b>1 238</b>                           | <b>(1 182)</b>  | <b>2 425</b>   | <b>(2 432)</b>  |

- 1) Helsingin suomenkielisten seurakuntien (18 kpl) kirkkoonkuulumisprosentti, ruotsinkielisten seurakuntien (3 kpl) kirkkoonkuulumisprosentti sekä kaikkien Helsingin seurakuntien (yht. 21 kpl) kirkkoonkuulumisprosentti (ks. myös s. 6 & alaviite 5).
- 2) Sisältää ainoastaan seurakunnan läsnä olevaan väestöön ensirekisteröityjen lasten kasteet (ts. kastetut lapset; ks. myös s. 2).
- 3) Muuttoja helsinkiläisiin seurakuntiin toisista helsinkiläisistä tai muun paikkakunnan seurakunnista. Lukuun sisältyvät lisäksi kieliryhmän vaihdot ja seurakunnan vaihdot Helsingin seurakuntiin Rikssvenska Olaus Petri församlingen -seurakunnasta sekä Suomen saksalaisesta evankelis-luterilaisesta seurakunnasta.
- 4) Muuttoja helsinkiläisistä seurakunnista toisiin helsinkiläisiin tai muun paikkakunnan seurakuntiin sekä ulkomaalaisten jäsenten vakinaiset muutot ulkomaille. Lukuun sisältyvät lisäksi kieliryhmän vaihdot ja seurakunnan vaihdot edellisessä alaviitteessä mainittuihin seurakuntiin.

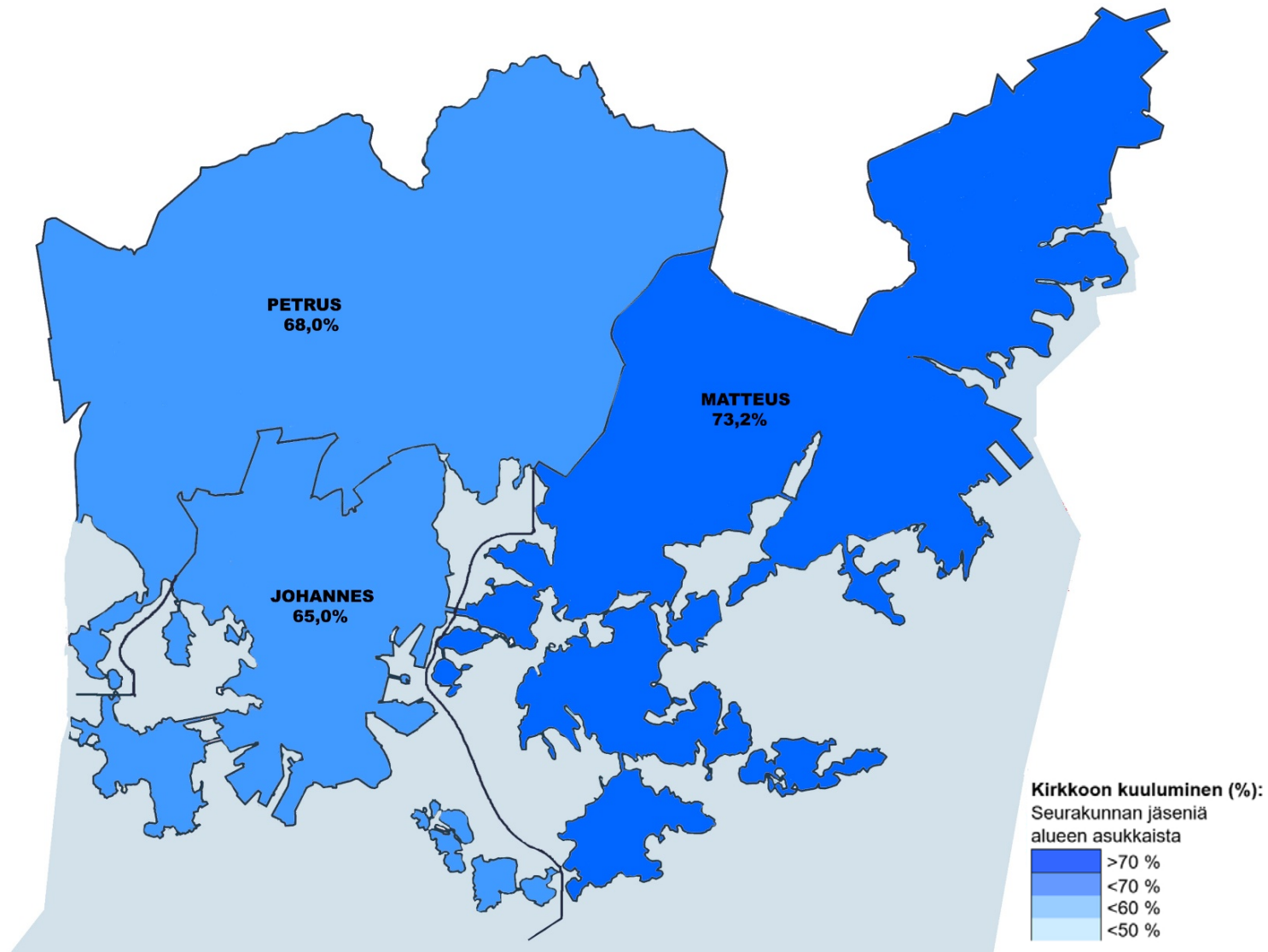
#### 4. Kirkkoon kuuluminen – suomenkieliset seurakunnat



Lähde: Suomen ev.lut. kirkon jäsenrekisteri; Tilastokeskus



## 5. Kirkkoon kuuluminen – ruotsinkieliset seurakunnat



Lähde: Suomen ev.lut. kirkon jäsenrekisteri; Tilastokeskus

## 6. Kirkkoon kuuluminen seurakunnittain

| Seurakunnat                          | Jäsenmäärä     |                |                | Alueella asuvien määrä <sup>5)</sup> |                |                | Kirkkoon kuuluminen (%) |               |               |
|--------------------------------------|----------------|----------------|----------------|--------------------------------------|----------------|----------------|-------------------------|---------------|---------------|
|                                      | naiset         | miehet         | yhteensä       | naiset                               | miehet         | yhteensä       | naiset                  | miehet        | yhteensä      |
| Haagan seurakunta                    | 8 683          | 6 141          | 14 824         | 13 690                               | 11 779         | 25 469         | 63,4 %                  | 52,1 %        | 58,2 %        |
| Helsingin Mikaelin seurakunta        | 10 284         | 8 039          | 18 323         | 19 959                               | 18 271         | 38 230         | 51,5 %                  | 44,0 %        | 47,9 %        |
| Helsingin tuomiokirkkoseurakunta     | 17 154         | 12 866         | 30 020         | 27 498                               | 24 248         | 51 746         | 62,4 %                  | 53,1 %        | 58,0 %        |
| Herttoniemen seurakunta              | 9 480          | 7 212          | 16 692         | 17 025                               | 15 159         | 32 184         | 55,7 %                  | 47,6 %        | 51,9 %        |
| Kallion seurakunta                   | 11 465         | 8 498          | 19 963         | 21 207                               | 19 895         | 41 102         | 54,1 %                  | 42,7 %        | 48,6 %        |
| Kannelmäen seurakunta                | 7 825          | 6 056          | 13 881         | 13 733                               | 12 535         | 26 268         | 57,0 %                  | 48,3 %        | 52,8 %        |
| Lauttasaaren seurakunta              | 7 667          | 5 553          | 13 220         | 10 885                               | 9 190          | 20 075         | 70,4 %                  | 60,4 %        | 65,9 %        |
| Malmin seurakunta                    | 29 921         | 23 542         | 53 463         | 49 660                               | 45 257         | 94 917         | 60,3 %                  | 52,0 %        | 56,3 %        |
| Meilahden seurakunta                 | 6 774          | 4 693          | 11 467         | 11 740                               | 9 477          | 21 217         | 57,7 %                  | 49,5 %        | 54,0 %        |
| Munkkiniemen seurakunta              | 6 226          | 4 281          | 10 507         | 8 994                                | 6 956          | 15 950         | 69,2 %                  | 61,5 %        | 65,9 %        |
| Oulunkylän seurakunta                | 10 660         | 7 885          | 18 545         | 18 172                               | 15 576         | 33 748         | 58,7 %                  | 50,6 %        | 55,0 %        |
| Paavalin seurakunta                  | 8 124          | 5 916          | 14 040         | 15 792                               | 14 007         | 29 799         | 51,4 %                  | 42,2 %        | 47,1 %        |
| Pakilan seurakunta                   | 6 896          | 6 120          | 13 016         | 9 262                                | 9 148          | 18 410         | 74,5 %                  | 66,9 %        | 70,7 %        |
| Pitäjänmäen seurakunta               | 5 265          | 4 157          | 9 422          | 8 815                                | 8 296          | 17 111         | 59,7 %                  | 50,1 %        | 55,1 %        |
| Roihuvuoren seurakunta               | 9 814          | 7 579          | 17 393         | 14 969                               | 13 322         | 28 291         | 65,6 %                  | 56,9 %        | 61,5 %        |
| Töölön seurakunta                    | 9 660          | 6 744          | 16 404         | 14 944                               | 12 418         | 27 362         | 64,6 %                  | 54,3 %        | 60,0 %        |
| Vartiokylän seurakunta               | 5 124          | 3 923          | 9 047          | 9 446                                | 8 613          | 18 059         | 54,2 %                  | 45,5 %        | 50,1 %        |
| Vuosaaren seurakunta                 | 10 346         | 7 815          | 18 161         | 19 041                               | 16 663         | 35 704         | 54,3 %                  | 46,9 %        | 50,9 %        |
| <b>suomenkieliset seurakunnat</b>    | <b>181 368</b> | <b>137 020</b> | <b>318 388</b> | <b>304 832</b>                       | <b>270 810</b> | <b>575 642</b> | <b>59,5 %</b>           | <b>50,6 %</b> | <b>55,3 %</b> |
| Johannes församling                  | 6 474          | 5 167          | 11 641         | 9 180                                | 8 741          | 17 921         | 70,5 %                  | 59,1 %        | 65,0 %        |
| Matteus församling                   | 2 981          | 2 598          | 5 579          | 3 884                                | 3 737          | 7 621          | 76,8 %                  | 69,5 %        | 73,2 %        |
| Petrus församling                    | 3 682          | 2 924          | 6 606          | 5 103                                | 4 605          | 9 708          | 72,2 %                  | 63,5 %        | 68,0 %        |
| <b>ruotsinkieliset seurakunnat</b>   | <b>13 137</b>  | <b>10 689</b>  | <b>23 826</b>  | <b>18 167</b>                        | <b>17 083</b>  | <b>35 250</b>  | <b>72,3 %</b>           | <b>62,6 %</b> | <b>67,6 %</b> |
| asuinpaikka tuntematon <sup>6)</sup> |                |                |                |                                      |                | 33 896         |                         |               |               |
| <b>Kaikki yhteensä</b>               | <b>194 505</b> | <b>147 709</b> | <b>342 214</b> | <b>322 999</b>                       | <b>287 893</b> | <b>644 788</b> | <b>60,2 %</b>           | <b>51,3 %</b> | <b>53,1 %</b> |

5) Tilastokeskuksesta saatu ennakkotieto Helsingin kaupungin väkiluvusta alueittain tilanteesta 31.12.2017. Suomenkielisten seurakuntien alueella asuvien määrään lasketaan ne seurakunnan maantieteellisellä alueella asuvat henkilöt, joiden äidinkieli on suomi tai jokin ei-pohjoismainen kieli ja ruotsinkielisten seurakuntien alueella asuvien määrään henkilöt, joiden äidinkieli on ruotsi, norja, tanska tai islanti (muu pohjoismainen kieli kuin suomi).

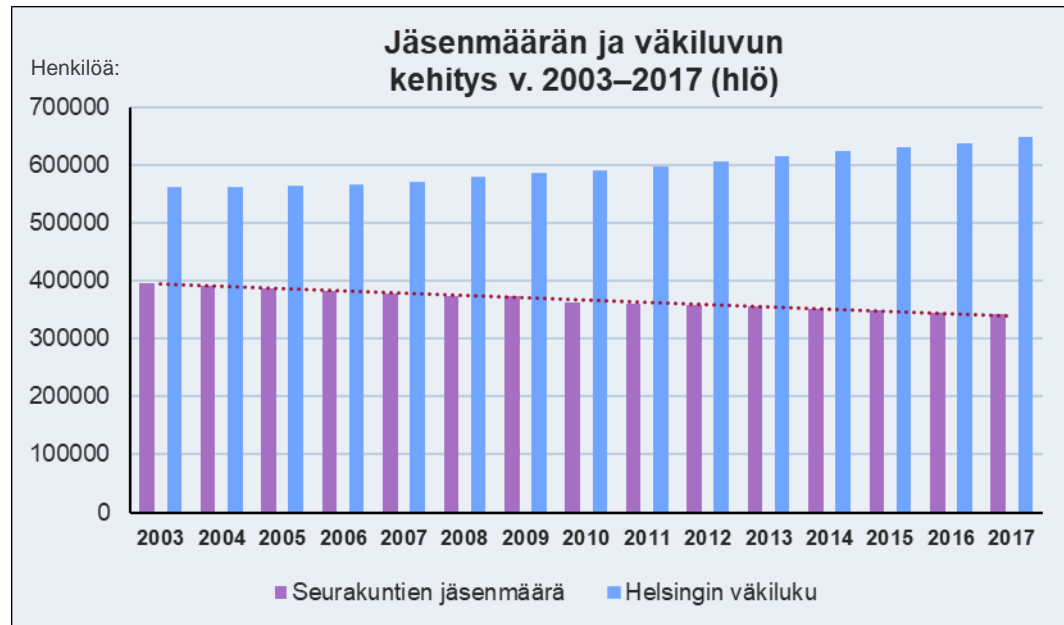
6) Helsingin kaupungin alueella asuvia, joilla ei ole vakinaista osoitetta. Lukumäärään sisältyvät myös henkilöt, joiden osoitetietona on pelkästään postiosoite.



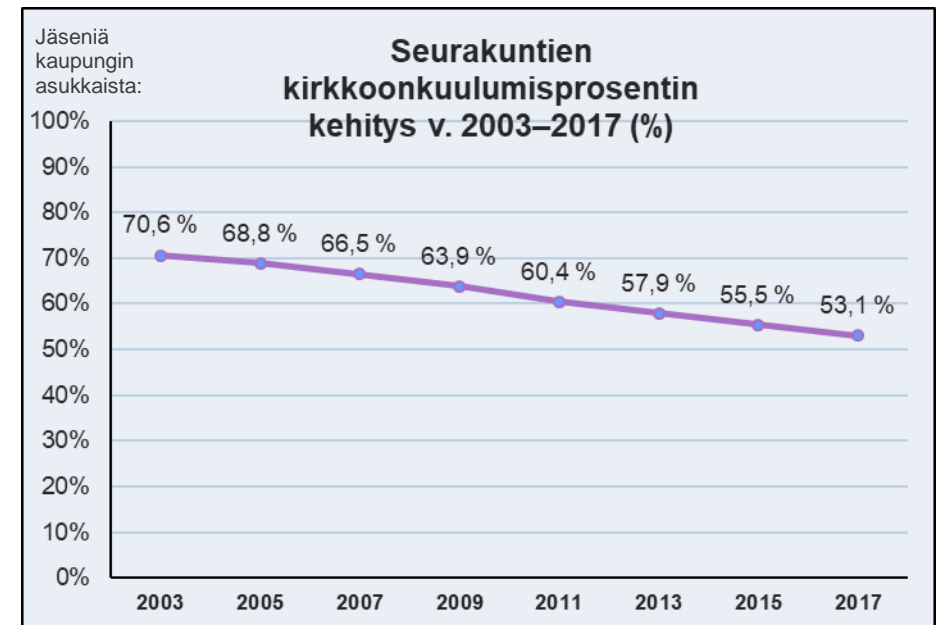
## 7. Seurakunnan yhteisjäsenmäärän ja kaupungin väkiluvun kehitys

| Vuosi                                     | 2003    | 2004             | 2005             | 2006             | 2007             | 2008             | 2009             | 2010             | 2011             | 2012             | 2013             | 2014             | 2015             | 2016             | 2017                     |
|---|---------|------------------|------------------|------------------|------------------|------------------|------------------|------------------|------------------|------------------|------------------|------------------|------------------|------------------|--------------------------|
| <b>Seurakuntien jäsenmäärä</b>            | 395 092 | 389 942          | 386 073          | 382 616          | 378 203          | 374 093          | 372 495          | 363 347          | 359 725          | 357 754          | 355 317          | 350 844          | 348 496          | 345 035          | <b>342 214</b>           |
| <b>Muutos edelliseen vuoteen (hlö, %)</b> |         | -5 150<br>-1,3 % | -3 869<br>-1,0 % | -3 457<br>-0,9 % | -4 413<br>-1,2 % | -4 110<br>-1,1 % | -1 598<br>-0,4 % | -9 148<br>-2,5 % | -3 622<br>-1,0 % | -1 971<br>-0,5 % | -2 437<br>-0,7 % | -4 473<br>-1,3 % | -2 348<br>-0,7 % | -3 461<br>-1,0 % | <b>-2 821<br/>-0,8 %</b> |

|                                      |         |         |         |         |         |         |         |         |         |         |         |         |         |         |                |
|--------------------------------------|---------|---------|---------|---------|---------|---------|---------|---------|---------|---------|---------|---------|---------|---------|----------------|
| <b>Helsingin väkiluku</b>            | 559 330 | 559 046 | 560 905 | 564 521 | 568 531 | 576 632 | 583 350 | 588 743 | 595 384 | 604 392 | 613 160 | 621 755 | 628 484 | 635 640 | <b>644 788</b> |
| <b>Kirkkoonkuulumisprosentti (%)</b> | 70,6 %  | 69,8 %  | 68,8 %  | 67,8 %  | 66,5 %  | 64,9 %  | 63,9 %  | 61,7 %  | 60,4 %  | 59,2 %  | 57,9 %  | 56,4 %  | 55,5 %  | 54,3 %  | <b>53,1 %</b>  |



Lähde: Suomen ev.lut. kirkon jäsenrekisteri; Tilastokeskus

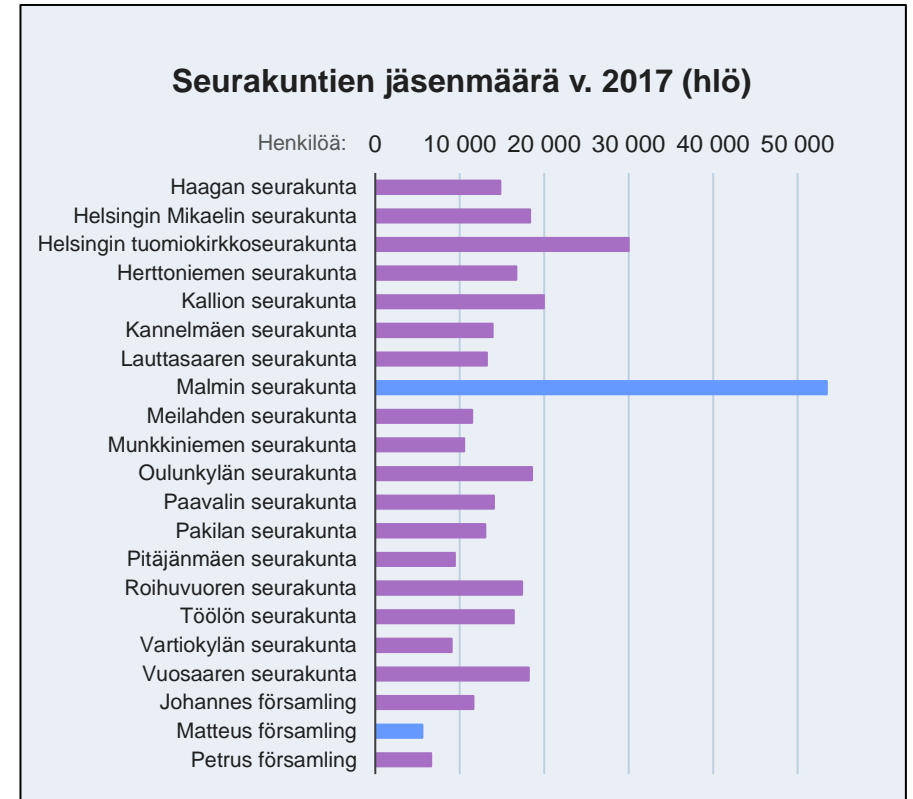


Lähde: Suomen ev.lut. kirkon jäsenrekisteri; Tilastokeskus

7) Tilastokeskuksesta saatu ennakkotieto Helsingin kaupungin väkiluvusta tilanteesta 31.12.2017.

## 8. Seurakuntien jäsenmäärä

| Seurakunta                         | Vuosi 2017     |                | Vuosi 2016     |                | Muutos (+/-)  |
|------------------------------------|----------------|----------------|----------------|----------------|---------------|
|                                    | Jäsenmäärä     | Osuus (%)      | Jäsenmäärä     | Osuus (%)      |               |
| Haagan seurakunta                  | 14 824         | 4,3 %          | 14 938         | 4,3 %          | -114          |
| Helsingin Mikaelin seurakunta      | 18 323         | 5,4 %          | 18 694         | 5,4 %          | -371          |
| Helsingin tuomiokirkkoseurakunta   | 30 020         | 8,8 %          | 29 264         | 8,5 %          | 756           |
| Herttoniemen seurakunta            | 16 692         | 4,9 %          | 16 825         | 4,9 %          | -133          |
| Kallion seurakunta                 | 19 963         | 5,8 %          | 20 007         | 5,8 %          | -44           |
| Kannelmäen seurakunta              | 13 881         | 4,1 %          | 14 062         | 4,1 %          | -181          |
| Lauttasaaren seurakunta            | 13 220         | 3,9 %          | 12 897         | 3,7 %          | 323           |
| Malmin seurakunta                  | 53 463         | 15,6 %         | 54 242         | 15,7 %         | -779          |
| Meilahden seurakunta               | 11 467         | 3,4 %          | 11 599         | 3,4 %          | -132          |
| Munkkiniemen seurakunta            | 10 507         | 3,1 %          | 10 535         | 3,1 %          | -28           |
| Oulunkylän seurakunta              | 18 545         | 5,4 %          | 18 840         | 5,5 %          | -295          |
| Paavalin seurakunta                | 14 040         | 4,1 %          | 14 399         | 4,2 %          | -359          |
| Pakilan seurakunta                 | 13 016         | 3,8 %          | 13 230         | 3,8 %          | -214          |
| Pitäjänmäen seurakunta             | 9 422          | 2,8 %          | 9 623          | 2,8 %          | -201          |
| Roihuvuoren seurakunta             | 17 393         | 5,1 %          | 17 549         | 5,1 %          | -156          |
| Töölön seurakunta                  | 16 404         | 4,8 %          | 16 431         | 4,8 %          | -27           |
| Vartiokylän seurakunta             | 9 047          | 2,6 %          | 9 262          | 2,7 %          | -215          |
| Vuosaaren seurakunta               | 18 161         | 5,3 %          | 18 536         | 5,4 %          | -375          |
| <b>suomenkieliset seurakunnat</b>  | <b>318 388</b> | <b>93,0 %</b>  | <b>320 933</b> | <b>93,0 %</b>  | <b>-2 545</b> |
| Johannes församling                | 11 641         | 3,4 %          | 11 737         | 3,4 %          | -96           |
| Matteus församling                 | 5 579          | 1,6 %          | 5 667          | 1,6 %          | -88           |
| Petrus församling                  | 6 606          | 1,9 %          | 6 698          | 1,9 %          | -92           |
| <b>ruotsinkieliset seurakunnat</b> | <b>23 826</b>  | <b>7,0 %</b>   | <b>24 102</b>  | <b>7,0 %</b>   | <b>-276</b>   |
| <b>Kaikki yhteensä</b>             | <b>342 214</b> | <b>100,0 %</b> | <b>345 035</b> | <b>100,0 %</b> | <b>-2 821</b> |

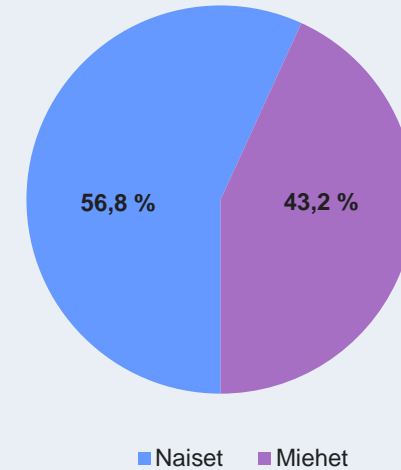


Lähde: Suomen ev.lut. kirkon jäsenrekisteri

## 9. Seurakuntien jäsenmäärä: naisten ja miesten osuus

| seurakunnat                        | Jäsenmäärä     |               |                |               |                |
|------------------------------------|----------------|---------------|----------------|---------------|----------------|
|                                    | Naiset         |               | Miehet         |               | Yhteensä       |
|                                    | määrä          | osuus (%)     | määrä          | osuus (%)     |                |
| Haagan seurakunta                  | 8 683          | 58,6 %        | 6 141          | 41,4 %        | 14 824         |
| Helsingin Mikaelin seurakunta      | 10 284         | 56,1 %        | 8 039          | 43,9 %        | 18 323         |
| Helsingin tuomiokirkkoseurakunta   | 17 154         | 57,1 %        | 12 866         | 42,9 %        | 30 020         |
| Herttoniemen seurakunta            | 9 480          | 56,8 %        | 7 212          | 43,2 %        | 16 692         |
| Kallion seurakunta                 | 11 465         | 57,4 %        | 8 498          | 42,6 %        | 19 963         |
| Kannelmäen seurakunta              | 7 825          | 56,4 %        | 6 056          | 43,6 %        | 13 881         |
| Lauttasaaren seurakunta            | 7 667          | 58,0 %        | 5 553          | 42,0 %        | 13 220         |
| Malmin seurakunta                  | 29 921         | 56,0 %        | 23 542         | 44,0 %        | 53 463         |
| Meilahden seurakunta               | 6 774          | 59,1 %        | 4 693          | 40,9 %        | 11 467         |
| Munkkiniemen seurakunta            | 6 226          | 59,3 %        | 4 281          | 40,7 %        | 10 507         |
| Oulunkylän seurakunta              | 10 660         | 57,5 %        | 7 885          | 42,5 %        | 18 545         |
| Paavalin seurakunta                | 8 124          | 57,9 %        | 5 916          | 42,1 %        | 14 040         |
| Pakilan seurakunta                 | 6 896          | 53,0 %        | 6 120          | 47,0 %        | 13 016         |
| Pitäjänmäen seurakunta             | 5 265          | 55,9 %        | 4 157          | 44,1 %        | 9 422          |
| Roihuvuoren seurakunta             | 9 814          | 56,4 %        | 7 579          | 43,6 %        | 17 393         |
| Töölön seurakunta                  | 9 660          | 58,9 %        | 6 744          | 41,1 %        | 16 404         |
| Vartiokylän seurakunta             | 5 124          | 56,6 %        | 3 923          | 43,4 %        | 9 047          |
| Vuosaaren seurakunta               | 10 346         | 57,0 %        | 7 815          | 43,0 %        | 18 161         |
| <b>suomenkieliset seurakunnat</b>  | <b>181 368</b> | <b>57,0 %</b> | <b>137 020</b> | <b>43,0 %</b> | <b>318 388</b> |
| Johannes församling                | 6 474          | 55,6 %        | 5 167          | 44,4 %        | 11 641         |
| Matteus församling                 | 2 981          | 53,4 %        | 2 598          | 46,6 %        | 5 579          |
| Petrus församling                  | 3 682          | 55,7 %        | 2 924          | 44,3 %        | 6 606          |
| <b>ruotsinkieliset seurakunnat</b> | <b>13 137</b>  | <b>55,1 %</b> | <b>10 689</b>  | <b>44,9 %</b> | <b>23 826</b>  |
| <b>Kaikki yhteensä</b>             | <b>194 505</b> | <b>56,8 %</b> | <b>147 709</b> | <b>43,2 %</b> | <b>342 214</b> |

Naisten ja miesten osuus seurakuntien yhteisjäsenmäärästä (%)



Lähde: Suomen ev.lut. kirkon jäsenrekisteri

## 10. Seurakuntien kokonaisjäsenmäärä

| Seurakunnat                        | Läsnä olevan väestön jäsenmäärä 1.1.2017 | Muutokset 2017                       |                                   | Korjaukset <sup>10)</sup> | Läsnä olevan väestön jäsenmäärä 31.12.2017 | Poissa olevan väestön jäsenmäärä 31.12.2017 | Kokonaisjäsenmäärä 31.12.2017 |
|------------------------------------|--|--------------------------------------|-----------------------------------|---------------------------|--|---|-------------------------------|
|                                    |  | Kastetut -<br>kuolleet <sup>8)</sup> | Muutto-<br>liikkeet <sup>9)</sup> |                           |  |   |                               |
| Haagan seurakunta                  | 14 938                                   | -109                                 | -4                                | -1                        | 14 824                                     | 1 321                                       | 16 145                        |
| Helsingin Mikaelin seurakunta      | 18 694                                   | -102                                 | -195                              | -74                       | 18 323                                     | 422   | 18 745                        |
| Helsingin tuomiokirkkoseurakunta   | 29 264                                   | -17                                  | 781                               | -8                        | 30 020                                     | 5 797                                       | 35 817                        |
| Herttoniemen seurakunta            | 16 825                                   | -41                                  | -106                              | 14                        | 16 692                                     | 949   | 17 641                        |
| Kallion seurakunta                 | 20 007                                   | -61                                  | 17                                | 0                         | 19 963                                     | 2 895                                       | 22 858                        |
| Kannelmäen seurakunta              | 14 062                                   | -21                                  | -247                              | 87                        | 13 881                                     | 582   | 14 463                        |
| Lauttasaaren seurakunta            | 12 897                                   | 21                                   | 301                               | 1                         | 13 220                                     | 1 258                                       | 14 478                        |
| Malmin seurakunta                  | 54 242                                   | -36                                  | -750                              | 7                         | 53 463                                     | 1 717                                       | 55 180                        |
| Meilahden seurakunta               | 11 599                                   | -31                                  | -102                              | 1                         | 11 467                                     | 972   | 12 439                        |
| Munkkiniemen seurakunta            | 10 535                                   | -48                                  | 19                                | 1                         | 10 507                                     | 1 005                                       | 11 512                        |
| Oulunkylän seurakunta              | 18 840                                   | -123                                 | -173                              | 1                         | 18 545                                     | 1 171                                       | 19 716                        |
| Paavalin seurakunta                | 14 399                                   | -30                                  | -329                              | 0                         | 14 040                                     | 1 014                                       | 15 054                        |
| Pakilan seurakunta                 | 13 230                                   | 25                                   | -244                              | 5                         | 13 016                                     | 548   | 13 564                        |
| Pitäjänmäen seurakunta             | 9 623                                    | -7                                   | -195                              | 1                         | 9 422                                      | 434   | 9 856                         |
| Roihuvuoren seurakunta             | 17 549                                   | -63                                  | -96                               | 3                         | 17 393                                     | 843   | 18 236                        |
| Töölön seurakunta                  | 16 431                                   | -32                                  | -1                                | 6                         | 16 404                                     | 2 721                                       | 19 125                        |
| Vartiokylän seurakunta             | 9 262                                    | -109                                 | -72                               | -34                       | 9 047                                      | 662   | 9 709                         |
| Vuosaaren seurakunta               | 18 536                                   | -63                                  | -314                              | 2                         | 18 161                                     | 609   | 18 770                        |
| <b>suomenkieliset seurakunnat</b>  | <b>320 933</b>                           | <b>-847</b>                          | <b>-1 710</b>                     | <b>12</b>                 | <b>318 388</b>                             | <b>24 920</b>                               | <b>343 308</b>                |
| Johannes församling                | 11 737                                   | -39                                  | -59                               | 2                         | 11 641                                     | 3 640                                       | 15 281                        |
| Matteus församling                 | 5 667                                    | -46                                  | -42                               | 0                         | 5 579                                      | 626   | 6 205                         |
| Petrus församling                  | 6 698                                    | -74                                  | -17                               | -1                        | 6 606                                      | 930   | 7 536                         |
| <b>ruotsinkieliset seurakunnat</b> | <b>24 102</b>                            | <b>-159</b>                          | <b>-118</b>                       | <b>1</b>                  | <b>23 826</b>                              | <b>5 196</b>                                | <b>29 022</b>                 |
| <b>Kaikki seurakunnat yhteensä</b> | <b>345 035</b>                           | <b>-1 006</b>                        | <b>-1 828</b>                     | <b>13</b>                 | <b>342 214</b>                             | <b>30 116</b>                               | <b>372 330</b>                |

8) Kastettujen (+) ja kuolleiden (-) lukumäärien yhteenlaskennan tulos (ks. s. 12–13).

9) Lisäävän (+) ja vähentävän (-) muuttoliikkeen tapahtumien lukumäärien yhteenlaskennan tulos (ks. s. 12–13).

10) Seurakuntien kokonaisjäsenmäärää koskeviin lukuihin vuoden 2017 aikana tehdyt korjaukset.

## 11. Poissa olevan väestön jäsenmäärä

| Seurakunta                         | Poissa olevan väestön jäsenmäärä 31.12.2017 | Lisänneet tapahtumat            |   |                 | Vähentäneet tapahtumat         |   |                                     |                   |
|------------------------------------|---|---------------------------------|---|-----------------|--------------------------------|---|-------------------------------------|-------------------|
|                                    |   | Siirrot poissa olevaan väestöön | Poissa olevaan väestöön kirkkoon liittyneet | Lisäys yhteensä | Siirrot läsnä olevaan väestöön | Poissa olevassa väestössä kirkosta eronneet | Poissa olevasta väestöstä poistetut | Vähennys yhteensä |
| Haagan seurakunta                  | 1 321                                       | 49                              | 6   | 55              | 10                             | ..  | 38                                  | 48                |
| Helsingin Mikaelin seurakunta      | 422   | 35                              | ..  | 35              | 7                              | ..  | ..                                  | 11                |
| Helsingin tuomiokirkkoseurakunta   | 5 797                                       | 210                             | 32  | 242             | 74                             | 16  | 272                                 | 362               |
| Herttoniemen seurakunta            | 949   | 56                              | ..  | 60              | 18                             | ..  | 34                                  | 53                |
| Kallion seurakunta                 | 2 895                                       | 100                             | 7   | 107             | 16                             | 11  | 113                                 | 140               |
| Kannelmäen seurakunta              | 582   | 31                              | ..  | 32              | 15                             | ..  | 13                                  | 28                |
| Lauttasaaren seurakunta            | 1 258                                       | 59                              | 7   | 66              | 22                             | ..  | 34                                  | 59                |
| Malmin seurakunta                  | 1 717                                       | 102                             | 5   | 107             | 40                             | 7   | 30                                  | 77                |
| Meilahden seurakunta               | 972   | 41                              | 6   | 47              | 9                              | ..  | 32                                  | 43                |
| Munkkiniemen seurakunta            | 1 005                                       | 51                              | ..  | 53              | 16                             | ..  | 14                                  | 32                |
| Oulunkylän seurakunta              | 1 171                                       | 47                              | ..  | 47              | 8                              | ..  | 27                                  | 36                |
| Paavalin seurakunta                | 1 014                                       | 46                              | ..  | 48              | 13                             | ..  | 41                                  | 58                |
| Pakilan seurakunta                 | 548   | 23                              | ..  | 26              | 15                             | ..  | 24                                  | 40                |
| Pitäjänmäen seurakunta             | 434   | 23                              | ..  | 25              | ..                             | ..  | 17                                  | 24                |
| Roihuvuoren seurakunta             | 843   | 43                              | ..  | 44              | 15                             | 5   | 12                                  | 32                |
| Töölön seurakunta                  | 2 721                                       | 127                             | 8   | 135             | 49                             | 6   | 97                                  | 152               |
| Vartiokylän seurakunta             | 662   | 19                              | ..  | 19              | 6                              | ..  | 10                                  | 16                |
| Vuosaaren seurakunta               | 609   | 31                              | ..  | 33              | 12                             | ..  | 18                                  | 32                |
| <b>suomenkieliset seurakunnat</b>  | <b>24 920</b>                               | <b>1 093</b>                    | <b>88</b>                                   | <b>1 181</b>    | <b>349</b>                     | <b>64</b>                                   | <b>830</b>                          | <b>1 243</b>      |
| Johannes församling                | 3 640                                       | 144                             | 12  | 156             | 42                             | ..  | 147                                 | 192               |
| Matteus församling                 | 626   | 26                              | ..  | 26              | 6                              | ..  | 15                                  | 22                |
| Petrus församling                  | 930   | 27                              | ..  | 28              | 6                              | ..  | 18                                  | 25                |
| <b>ruotsinkieliset seurakunnat</b> | <b>5 196</b>                                | <b>197</b>                      | <b>13</b>                                   | <b>210</b>      | <b>54</b>                      | <b>5</b>                                    | <b>180</b>                          | <b>239</b>        |
| <b>Kaikki seurakunnat yhteensä</b> | <b>30 116</b>                               | <b>1 290</b>                    | <b>101</b>                                  | <b>1 391</b>    | <b>403</b>                     | <b>69</b>                                   | <b>1 010</b>                        | <b>1 482</b>      |

.. (kaksi pistettä -merkintä) = tieto on liian pieni esitettäväksi (< 5).

## 12. Jäsenmäärää lisäävät muutostapahtumat

| Seurakunta                         | Lisäävä muuttoliike                       |                     |                                |               | Kastetut lapset | Kaikki yhteensä |
|------------------------------------|---|---------------------|--------------------------------|---------------|-----------------|-----------------|
|                                    | Muuttoliike Helsinkiin ja sisäiset muutot | Kirkkoon liittyneet | Siirrot läsnä olevaan väestöön | Yhteensä      |                 |                 |
| Haagan seurakunta                  | 2 478                                     | 104                 | 10                             | 2 592         | 128             | 2 720           |
| Helsingin Mikaelin seurakunta      | 1 868                                     | 118                 | 7                              | 1 993         | 127             | 2 120           |
| Helsingin tuomiokirkkoseurakunta   | 5 748                                     | 278                 | 74                             | 6 100         | 196             | 6 296           |
| Herttoniemen seurakunta            | 1 979                                     | 126                 | 18                             | 2 123         | 141             | 2 264           |
| Kallion seurakunta                 | 4 335                                     | 171                 | 16                             | 4 522         | 133             | 4 655           |
| Kannelmäen seurakunta              | 1 642                                     | 85                  | 15                             | 1 742         | 91              | 1 833           |
| Lauttasaaren seurakunta            | 1 863                                     | 84                  | 22                             | 1 969         | 142             | 2 111           |
| Malmin seurakunta                  | 4 744                                     | 298                 | 40                             | 5 082         | 481             | 5 563           |
| Meilahden seurakunta               | 2 022                                     | 64                  | 9                              | 2 095         | 85              | 2 180           |
| Munkkiniemen seurakunta            | 1 548                                     | 52                  | 16                             | 1 616         | 83              | 1 699           |
| Oulunkylän seurakunta              | 2 073                                     | 108                 | 8                              | 2 189         | 150             | 2 339           |
| Paavalin seurakunta                | 2 515                                     | 121                 | 13                             | 2 649         | 119             | 2 768           |
| Pakilan seurakunta                 | 800                                       | 56                  | 15                             | 871           | 90              | 961             |
| Pitäjänmäen seurakunta             | 1 339                                     | 48                  | ..                             | 1 391         | 75              | 1 466           |
| Roihuvuoren seurakunta             | 1 827                                     | 93                  | 15                             | 1 935         | 123             | 2 058           |
| Töölön seurakunta                  | 3 080                                     | 123                 | 49                             | 3 252         | 135             | 3 387           |
| Vartiokylän seurakunta             | 1 080                                     | 62                  | 6                              | 1 148         | 38              | 1 186           |
| Vuosaaren seurakunta               | 1 696                                     | 115                 | 12                             | 1 823         | 134             | 1 957           |
| <b>suomenkieliset seurakunnat</b>  | <b>42 637</b>                             | <b>2 106</b>        | <b>349</b>                     | <b>45 092</b> | <b>2 471</b>    | <b>47 563</b>   |
| Johannes församling                | 1 175                                     | 107                 | 42                             | 1 324         | 72              | 1 396           |
| Matteus församling                 | 345                                       | 31                  | 6                              | 382           | 32              | 414             |
| Petrus församling                  | 520                                       | 37                  | 6                              | 563           | 44              | 607             |
| <b>ruotsinkieliset seurakunnat</b> | <b>2 040</b>                              | <b>175</b>          | <b>54</b>                      | <b>2 269</b>  | <b>148</b>      | <b>2 417</b>    |
| <b>Kaikki seurakunnat yhteensä</b> | <b>44 677</b>                             | <b>2 281</b>        | <b>403</b>                     | <b>47 361</b> | <b>2 619</b>    | <b>49 980</b>   |

.. (kaksi pistettä -merkintä) = tieto on liian pieni esitettäväksi (< 5).

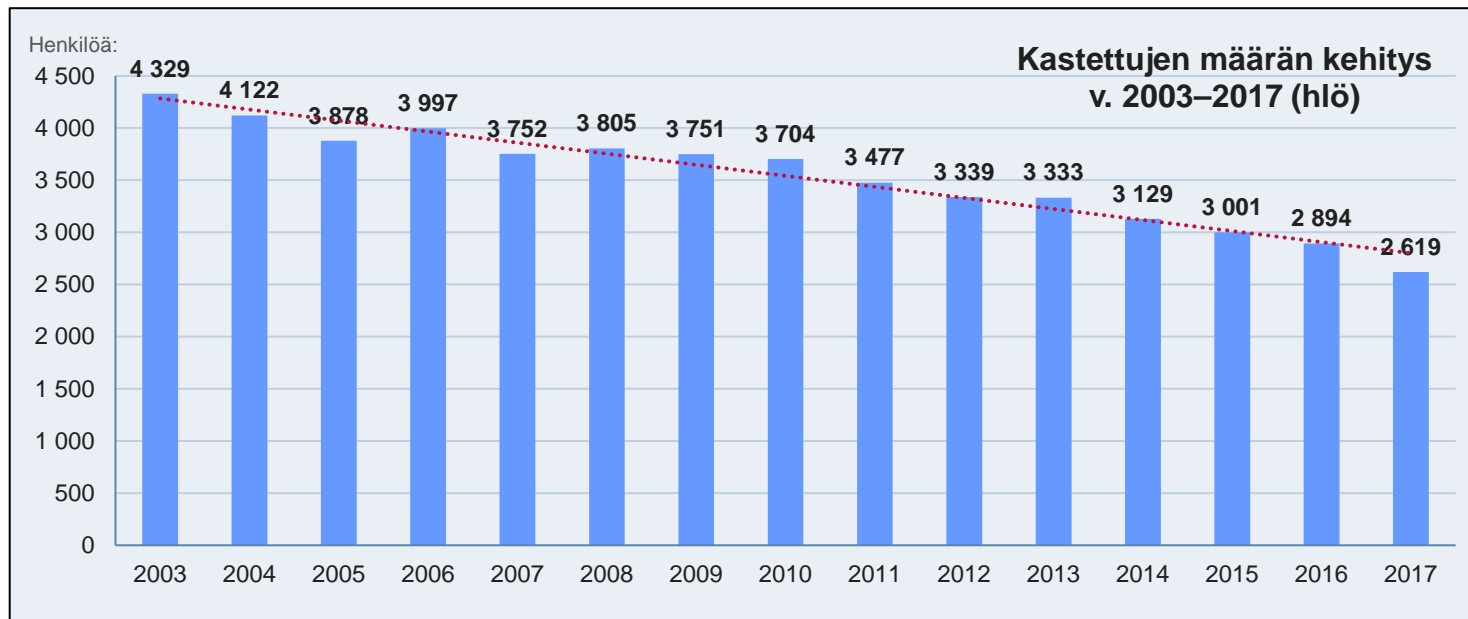


### 13. Jäsenmäärää vähentävät muutostapahtumat

| Seurakunta                         | Vähentävä muuttoliike                      |                   |                                 |               | Kuolleet     | Kaikki yhteensä |
|------------------------------------|--|-------------------|---------------------------------|---------------|--------------|-----------------|
|                                    | Muuttoliike Helsingistä ja sisäiset muutot | Kirkosta eronneet | Siirrot poissa olevaan väestöön | Yhteensä      |              |                 |
| Haagan seurakunta                  | 2 255                                      | 292               | 49                              | 2 596         | 237          | 2 833           |
| Helsingin Mikaelin seurakunta      | 1 858                                      | 295               | 35                              | 2 188         | 229          | 2 417           |
| Helsingin tuomiokirkkoseurakunta   | 4 454                                      | 655               | 210                             | 5 319         | 213          | 5 532           |
| Herttoniemen seurakunta            | 1 888                                      | 285               | 56                              | 2 229         | 182          | 2 411           |
| Kallion seurakunta                 | 3 748                                      | 657               | 100                             | 4 505         | 194          | 4 699           |
| Kannelmäen seurakunta              | 1 737                                      | 221               | 31                              | 1 989         | 112          | 2 101           |
| Lauttasaaren seurakunta            | 1 378                                      | 231               | 59                              | 1 668         | 121          | 1 789           |
| Malmin seurakunta                  | 4 826                                      | 904               | 102                             | 5 832         | 517          | 6 349           |
| Meilahden seurakunta               | 1 907                                      | 249               | 41                              | 2 197         | 116          | 2 313           |
| Munkkiniemen seurakunta            | 1 303                                      | 243               | 51                              | 1 597         | 131          | 1 728           |
| Oulunkylän seurakunta              | 1 992                                      | 323               | 47                              | 2 362         | 273          | 2 635           |
| Paavalin seurakunta                | 2 596                                      | 336               | 46                              | 2 978         | 149          | 3 127           |
| Pakilan seurakunta                 | 926  | 166               | 23                              | 1 115         | 65           | 1 180           |
| Pitäjänmäen seurakunta             | 1 417                                      | 146               | 23                              | 1 586         | 82           | 1 668           |
| Roihuvuoren seurakunta             | 1 731                                      | 257               | 43                              | 2 031         | 186          | 2 217           |
| Töölön seurakunta                  | 2 772                                      | 354               | 127                             | 3 253         | 167          | 3 420           |
| Vartiokylän seurakunta             | 1 059                                      | 142               | 19                              | 1 220         | 147          | 1 367           |
| Vuosaaren seurakunta               | 1 779                                      | 327               | 31                              | 2 137         | 197          | 2 334           |
| <b>suomenkieliset seurakunnat</b>  | <b>39 626</b>                              | <b>6 083</b>      | <b>1 093</b>                    | <b>46 802</b> | <b>3 318</b> | <b>50 120</b>   |
| Johannes församling                | 1 024                                      | 215               | 144                             | 1 383         | 111          | 1 494           |
| Matteus församling                 | 346  | 51                | 27                              | 424           | 78           | 502             |
| Petrus församling                  | 462  | 92                | 26                              | 580           | 118          | 698             |
| <b>ruotsinkieliset seurakunnat</b> | <b>1 832</b>                               | <b>358</b>        | <b>197</b>                      | <b>2 387</b>  | <b>307</b>   | <b>2 694</b>    |
| <b>Kaikki seurakunnat yhteensä</b> | <b>41 458</b>                              | <b>6 441</b>      | <b>1 290</b>                    | <b>49 189</b> | <b>3 625</b> | <b>52 814</b>   |

## 14. Kastettujen määrän kehitys

| Kastetut lapset                    |              |              |              |              |              |              |              |              |              |              |              |              |              |              |              |
|------------------------------------|--------------|--------------|--------------|--------------|--------------|--------------|--------------|--------------|--------------|--------------|--------------|--------------|--------------|--------------|--------------|
| Vuosi                              | 2003         | 2004         | 2005         | 2006         | 2007         | 2008         | 2009         | 2010         | 2011         | 2012         | 2013         | 2014         | 2015         | 2016         | 2017         |
| suomenkieliset seurakunnat         | 4 047        | 3 866        | 3 630        | 3 714        | 3 518        | 3 560        | 3 490        | 3 431        | 3 254        | 3 117        | 3 120        | 2 939        | 2 830        | 2 714        | 2 471        |
| ruotsinkieliset seurakunnat        | 282          | 256          | 248          | 283          | 234          | 245          | 261          | 273          | 223          | 222          | 213          | 190          | 171          | 180          | 148          |
| <b>Kaikki seurakunnat yhteensä</b> | <b>4 329</b> | <b>4 122</b> | <b>3 878</b> | <b>3 997</b> | <b>3 752</b> | <b>3 805</b> | <b>3 751</b> | <b>3 704</b> | <b>3 477</b> | <b>3 339</b> | <b>3 333</b> | <b>3 129</b> | <b>3 001</b> | <b>2 894</b> | <b>2 619</b> |
| Muutos edelliseen vuoteen (hlö)    |              | -207         | -244         | 119          | -245         | 53           | -54          | -47          | -227         | -138         | -6           | -204         | -128         | -107         | -275         |



Lähde: Suomen ev.lut. kirkon jäsenrekisteri

## 15. Kirkkoon liittyneet ikäryhmittäin

| Seurakunta                         | 0–17<br>-vuotiaat | 18–29<br>-vuotiaat | 30–39<br>-vuotiaat | 40–49<br>-vuotiaat | 50–59<br>-vuotiaat | Yli 60<br>-vuotiaat | Yhteensä <sup>11)</sup> |              |              |
|------------------------------------|-------------------|--------------------|--------------------|--------------------|--------------------|---------------------|-------------------------|--------------|--------------|
|                                    |                   |                    |                    |                    |                    |                     | naiset                  | miehet       | kaikki       |
| Haagan seurakunta                  | 23                | 34                 | 25                 | 6                  | ..                 | 14                  | 56                      | 48           | 104          |
| Helsingin Mikaelin seurakunta      | 35                | 25                 | 24                 | 12                 | 9                  | 13                  | 59                      | 59           | 118          |
| Helsingin tuomiokirkkoseurakunta   | 91                | 60                 | 88                 | 17                 | 9                  | 13                  | 136                     | 142          | 278          |
| Herttoniemen seurakunta            | 35                | 22                 | 35                 | 18                 | 8                  | 8                   | 72                      | 54           | 126          |
| Kallion seurakunta                 | 36                | 50                 | 44                 | 19                 | 12                 | 10                  | 84                      | 87           | 171          |
| Kannelmäen seurakunta              | 19                | 28                 | 17                 | 8                  | ..                 | 9                   | 48                      | 37           | 85           |
| Lauttasaaren seurakunta            | 21                | 15                 | 29                 | 11                 | ..                 | 8                   | 40                      | 44           | 84           |
| Malmin seurakunta                  | 85                | 58                 | 66                 | 38                 | 22                 | 29                  | 151                     | 147          | 298          |
| Meilahden seurakunta               | 14                | 21                 | 16                 | ..                 | 7                  | 5                   | 41                      | 23           | 64           |
| Munkkiniemen seurakunta            | 14                | 16                 | 9                  | 7                  | ..                 | ..                  | 22                      | 30           | 52           |
| Oulunkylän seurakunta              | 31                | 32                 | 23                 | 8                  | ..                 | 10                  | 53                      | 55           | 108          |
| Paavalin seurakunta                | 28                | 29                 | 34                 | 12                 | 7                  | 11                  | 72                      | 49           | 121          |
| Pakilan seurakunta                 | 29                | 5                  | 9                  | 6                  | ..                 | ..                  | 28                      | 28           | 56           |
| Pitäjänmäen seurakunta             | 14                | 11                 | 8                  | ..                 | 7                  | ..                  | 29                      | 19           | 48           |
| Roihuvuoren seurakunta             | 26                | 10                 | 18                 | 17                 | 8                  | 14                  | 51                      | 42           | 93           |
| Töölön seurakunta                  | 23                | 32                 | 35                 | 15                 | 6                  | 12                  | 64                      | 59           | 123          |
| Vartiokylän seurakunta             | 16                | 13                 | 18                 | 5                  | ..                 | 7                   | 28                      | 34           | 62           |
| Vuosaaren seurakunta               | 33                | 20                 | 26                 | 10                 | 9                  | 17                  | 65                      | 50           | 115          |
| <b>suomenkieliset seurakunnat</b>  | <b>573</b>        | <b>481</b>         | <b>524</b>         | <b>214</b>         | <b>123</b>         | <b>191</b>          | <b>1 099</b>            | <b>1 007</b> | <b>2 106</b> |
| Johannes församling                | 67                | 9                  | 15                 | 6                  | ..                 | 7                   | 59                      | 48           | 107          |
| Matteus församling                 | 17                | ..                 | ..                 | ..                 | ..                 | ..                  | 21                      | 10           | 31           |
| Petrus församling                  | 16                | ..                 | 5                  | ..                 | ..                 | 9                   | 21                      | 16           | 37           |
| <b>ruotsinkieliset seurakunnat</b> | <b>100</b>        | <b>15</b>          | <b>23</b>          | <b>11</b>          | <b>9</b>           | <b>17</b>           | <b>101</b>              | <b>74</b>    | <b>175</b>   |
| <b>Kaikki yhteensä</b>             | <b>673</b>        | <b>496</b>         | <b>547</b>         | <b>225</b>         | <b>132</b>         | <b>208</b>          | <b>1 200</b>            | <b>1 081</b> | <b>2 281</b> |

.. (kaksi pistettä -merkintä) = tieto on liian pieni esitettäväksi (< 5).

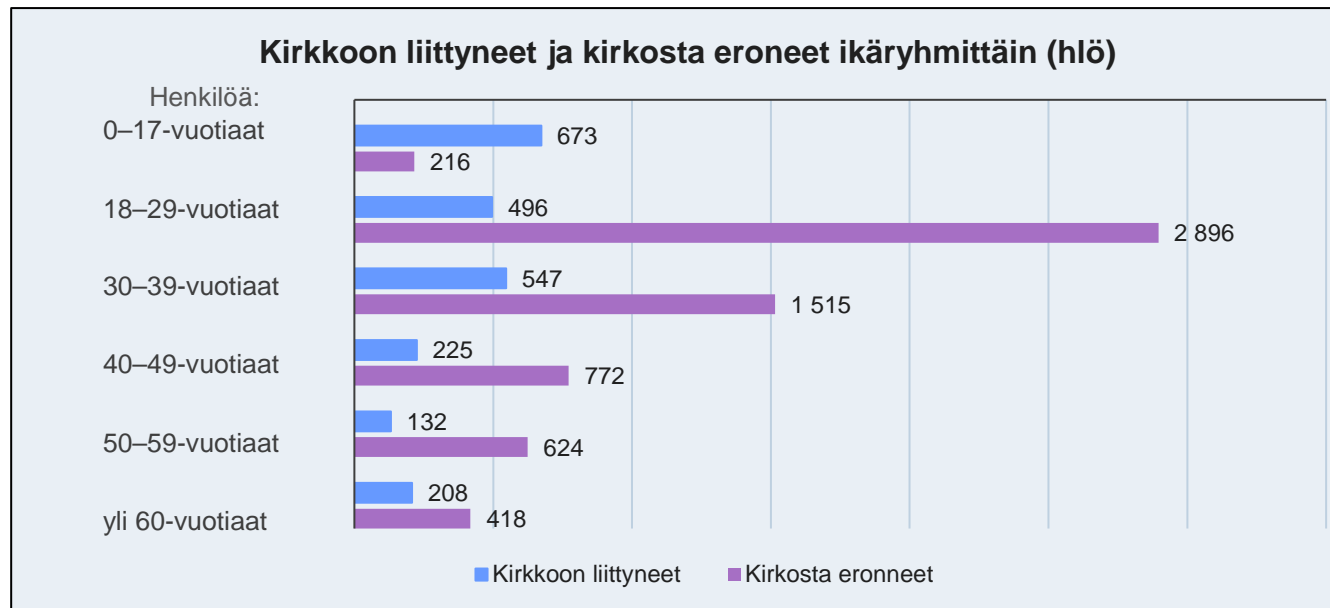
11) Sisältää täysi-ikäisenä kasteen kautta kirkkoon liittyneet, joita Helsingin seurakunnissa yhteensä 77 (vuonna 2016 yhteensä 65).

## 16. Kirkosta eronneet ikäryhmittäin

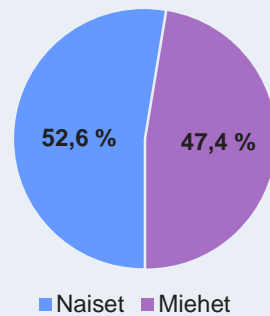
| Seurakunta                         | 0–17<br>-vuotiaat | 18–29<br>-vuotiaat | 30–39<br>-vuotiaat | 40–49<br>-vuotiaat | 50–59<br>-vuotiaat | Yli 60<br>-vuotiaat | Yhteensä     |              |              |
|------------------------------------|-------------------|--------------------|--------------------|--------------------|--------------------|---------------------|--------------|--------------|--------------|
|                                    |                   |                    |                    |                    |                    |                     | naiset       | miehet       | kaikki       |
| Haagan seurakunta                  | 5                 | 154                | 75                 | 24                 | 20                 | 14                  | 156          | 136          | 292          |
| Helsingin Mikaelin seurakunta      | 11                | 118                | 44                 | 38                 | 60                 | 24                  | 148          | 147          | 295          |
| Helsingin tuomiokirkkoseurakunta   | 16                | 317                | 183                | 63                 | 49                 | 27                  | 336          | 319          | 655          |
| Herttoniemen seurakunta            | 9                 | 105                | 60                 | 49                 | 36                 | 26                  | 130          | 155          | 285          |
| Kallion seurakunta                 | 8                 | 376                | 177                | 40                 | 39                 | 17                  | 355          | 302          | 657          |
| Kannelmäen seurakunta              | ..                | 102                | 43                 | 31                 | 26                 | 16                  | 107          | 114          | 221          |
| Lauttasaaren seurakunta            | ..                | 99                 | 69                 | 26                 | 14                 | 21                  | 107          | 124          | 231          |
| Malminseurakunta                   | 28                | 358                | 230                | 138                | 84                 | 66                  | 411          | 493          | 904          |
| Meilahden seurakunta               | 7                 | 126                | 52                 | 27                 | 26                 | 11                  | 126          | 123          | 249          |
| Munkkiniemen seurakunta            | 7                 | 88                 | 47                 | 43                 | 36                 | 22                  | 135          | 108          | 243          |
| Oulunkylän seurakunta              | 25                | 136                | 64                 | 41                 | 26                 | 31                  | 164          | 159          | 323          |
| Paavalin seurakunta                | 19                | 151                | 90                 | 37                 | 24                 | 15                  | 160          | 176          | 336          |
| Pakilan seurakunta                 | 16                | 51                 | 35                 | 38                 | 19                 | 7                   | 71           | 95           | 166          |
| Pitäjänmäen seurakunta             | 7                 | 70                 | 28                 | 13                 | 18                 | 10                  | 66           | 80           | 146          |
| Roihuvuoren seurakunta             | 8                 | 87                 | 61                 | 44                 | 35                 | 22                  | 127          | 130          | 257          |
| Töölön seurakunta                  | 7                 | 185                | 91                 | 32                 | 22                 | 17                  | 181          | 173          | 354          |
| Vartiokylän seurakunta             | ..                | 62                 | 34                 | 13                 | 18                 | 12                  | 68           | 74           | 142          |
| Vuosaaren seurakunta               | 17                | 132                | 57                 | 39                 | 47                 | 35                  | 143          | 184          | 327          |
| <b>suomenkieliset seurakunnat</b>  | <b>198</b>        | <b>2 717</b>       | <b>1 440</b>       | <b>736</b>         | <b>599</b>         | <b>393</b>          | <b>2 991</b> | <b>3 092</b> | <b>6 083</b> |
| Johannes församling                | 13                | 119                | 47                 | 11                 | 10                 | 15                  | 82           | 133          | 215          |
| Matteus församling                 | ..                | 17                 | 9                  | 12                 | 7                  | 5                   | 28           | 23           | 51           |
| Petrus församling                  | ..                | 43                 | 19                 | 13                 | 8                  | 5                   | 35           | 57           | 92           |
| <b>ruotsinkieliset seurakunnat</b> | <b>18</b>         | <b>179</b>         | <b>75</b>          | <b>36</b>          | <b>25</b>          | <b>25</b>           | <b>145</b>   | <b>213</b>   | <b>358</b>   |
| <b>Kaikki yhteensä</b>             | <b>216</b>        | <b>2 896</b>       | <b>1 515</b>       | <b>772</b>         | <b>624</b>         | <b>418</b>          | <b>3 136</b> | <b>3 305</b> | <b>6 441</b> |

.. (kaksi pistettä -merkintä) = tieto on liian pieni esitettäväksi (< 5).

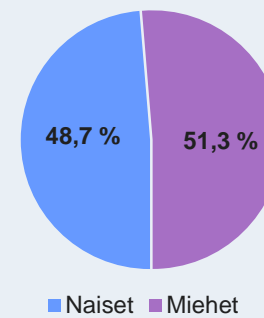
## 17. Kirkkoon liittyneiden ja kirkosta eronneiden tietojen vertailu



**Naisten ja miesten osuus kirkkoon liittyneistä (%)**



**Naisten ja miesten osuus kirkosta eronneista (%)**

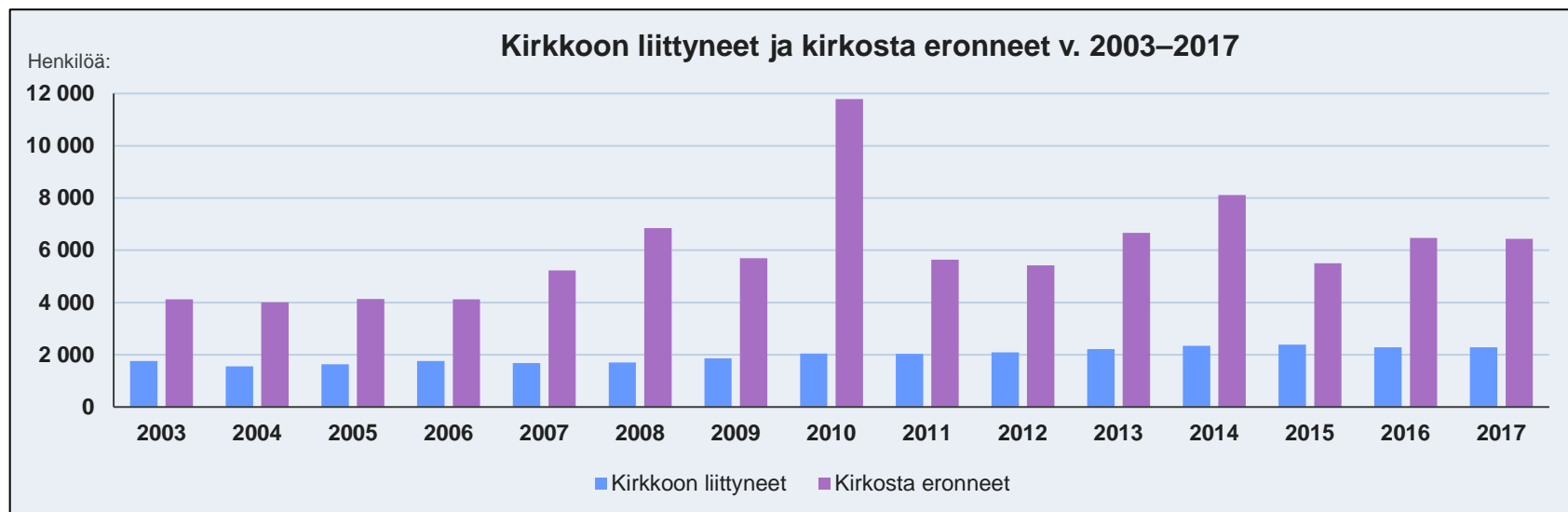


Lähde: Suomen ev.lut. kirkon jäsenrekisteri

## 18. Kirkkoon liittyneet ja kirkosta eronneet vuosina 2003–2017

| Kirkkoon liittyneet             |              |              |              |              |              |              |              |              |              |              |              |              |              |              |              |
|---------------------------------|--------------|--------------|--------------|--------------|--------------|--------------|--------------|--------------|--------------|--------------|--------------|--------------|--------------|--------------|--------------|
| Vuosi                           | 2003         | 2004         | 2005         | 2006         | 2007         | 2008         | 2009         | 2010         | 2011         | 2012         | 2013         | 2014         | 2015         | 2016         | 2017         |
| suomenkieliset seurakunnat      | 1 639        | 1 478        | 1 529        | 1 660        | 1 581        | 1 601        | 1 743        | 1 912        | 1 904        | 1 952        | 2 077        | 2 176        | 2 226        | 2 147        | 2 106        |
| ruotsinkieliset seurakunnat     | 122          | 75           | 111          | 104          | 103          | 100          | 118          | 135          | 131          | 138          | 135          | 169          | 165          | 142          | 175          |
| <b>Kaikki yhteensä</b>          | <b>1 761</b> | <b>1 553</b> | <b>1 640</b> | <b>1 764</b> | <b>1 684</b> | <b>1 701</b> | <b>1 861</b> | <b>2 047</b> | <b>2 035</b> | <b>2 090</b> | <b>2 212</b> | <b>2 345</b> | <b>2 391</b> | <b>2 289</b> | <b>2 281</b> |
| Muutos edelliseen vuoteen (hlö) |              | -208         | 87           | 124          | -80          | 17           | 160          | 186          | -12          | 55           | 122          | 133          | 46           | -102         | -8           |

| Kirkosta eronneet               |              |              |              |              |              |              |              |               |              |              |              |              |              |              |              |
|---------------------------------|--------------|--------------|--------------|--------------|--------------|--------------|--------------|---------------|--------------|--------------|--------------|--------------|--------------|--------------|--------------|
| Vuosi                           | 2003         | 2004         | 2005         | 2006         | 2007         | 2008         | 2009         | 2010          | 2011         | 2012         | 2013         | 2014         | 2015         | 2016         | 2017         |
| suomenkieliset seurakunnat      | 3 918        | 3 840        | 3 937        | 3 908        | 4 987        | 6 521        | 5 420        | 11 187        | 5 328        | 5 116        | 6 278        | 7 666        | 5 199        | 6 123        | 6 083        |
| ruotsinkieliset seurakunnat     | 199          | 171          | 198          | 209          | 236          | 329          | 270          | 600           | 308          | 311          | 384          | 452          | 307          | 353          | 358          |
| <b>Kaikki yhteensä</b>          | <b>4 117</b> | <b>4 011</b> | <b>4 135</b> | <b>4 117</b> | <b>5 223</b> | <b>6 850</b> | <b>5 690</b> | <b>11 787</b> | <b>5 636</b> | <b>5 427</b> | <b>6 662</b> | <b>8 118</b> | <b>5 506</b> | <b>6 476</b> | <b>6 441</b> |
| Muutos edelliseen vuoteen (hlö) |              | -106         | 124          | -18          | 1 106        | 1 627        | -1 160       | 6 097         | -6 151       | -209         | 1 235        | 1 456        | -2 612       | 970          | -35          |



Lähde: Suomen ev.lut. kirkon jäsenrekisteri



## 19. Jäsenten avioliitot

| Seurakunta                         | Jäsenten avioliittoon vihkimiset <sup>12)</sup> |                           |                             |   | Jäsenten avioerot vuonna 2017 <sup>13)</sup> |
|------------------------------------|---|---------------------------|-----------------------------|---|--|
|                                    | Kirkolliset vihkimiset (paria)                  | Siviilivihkimiset (paria) | Avioliitot yhteensä (paria) | Kirkollisesti vihittyjen parien osuus (%) |  |
| Haagan seurakunta                  | 47  | 67                        | 114                         | 41,2 %                                    | 45   |
| Helsingin Mikaelin seurakunta      | 42  | 50                        | 92                          | 45,7 %                                    | 43   |
| Helsingin tuomiokirkkoseurakunta   | 147   | 135                       | 282                         | 52,1 %                                    | 84   |
| Herttoniemen seurakunta            | 54  | 61                        | 115                         | 47,0 %                                    | 57   |
| Kallion seurakunta                 | 98  | 121                       | 219                         | 44,7 %                                    | 44   |
| Kannelmäen seurakunta              | 54  | 50                        | 104                         | 51,9 %                                    | 33   |
| Lauttasaaren seurakunta            | 69  | 51                        | 120                         | 57,5 %                                    | 30   |
| Malmin seurakunta                  | 147   | 158                       | 305                         | 48,2 %                                    | 166  |
| Meilahden seurakunta               | 44  | 53                        | 97                          | 45,4 %                                    | 31   |
| Munkkiniemen seurakunta            | 25  | 35                        | 60                          | 41,7 %                                    | 33   |
| Oulunkylän seurakunta              | 50  | 47                        | 97                          | 51,5 %                                    | 43   |
| Paavalin seurakunta                | 61  | 75                        | 136                         | 44,9 %                                    | 34   |
| Pakilan seurakunta                 | 27  | 31                        | 58                          | 46,6 %                                    | 28   |
| Pitäjänmäen seurakunta             | 49  | 37                        | 86                          | 57,0 %                                    | 19   |
| Roihuvuoren seurakunta             | 48  | 51                        | 99                          | 48,5 %                                    | 40   |
| Töölön seurakunta                  | 78  | 61                        | 139                         | 56,1 %                                    | 51   |
| Vartiokylän seurakunta             | 24  | 27                        | 51                          | 47,1 %                                    | 25   |
| Vuosaaren seurakunta               | 47  | 49                        | 96                          | 49,0 %                                    | 61   |
| <b>suomenkieliset seurakunnat</b>  | <b>1 111</b>                                    | <b>1 159</b>              | <b>2 270</b>                | <b>48,9 %</b>                             | <b>867</b>                                   |
| Johannes församling                | 46  | 45                        | 91                          | 50,5 %                                    | 30   |
| Matteus församling                 | 11  | 9                         | 20                          | 55,0 %                                    | 13   |
| Petrus församling                  | 19  | 25                        | 44                          | 43,2 %                                    | 13   |
| <b>ruotsinkieliset seurakunnat</b> | <b>76</b>                                       | <b>79</b>                 | <b>155</b>                  | <b>49,0 %</b>                             | <b>56</b>                                    |
| <b>Kaikki yhteensä</b>             | <b>1 187</b>                                    | <b>1 238</b>              | <b>2 425</b>                | <b>48,9 %</b>                             | <b>923</b>                                   |



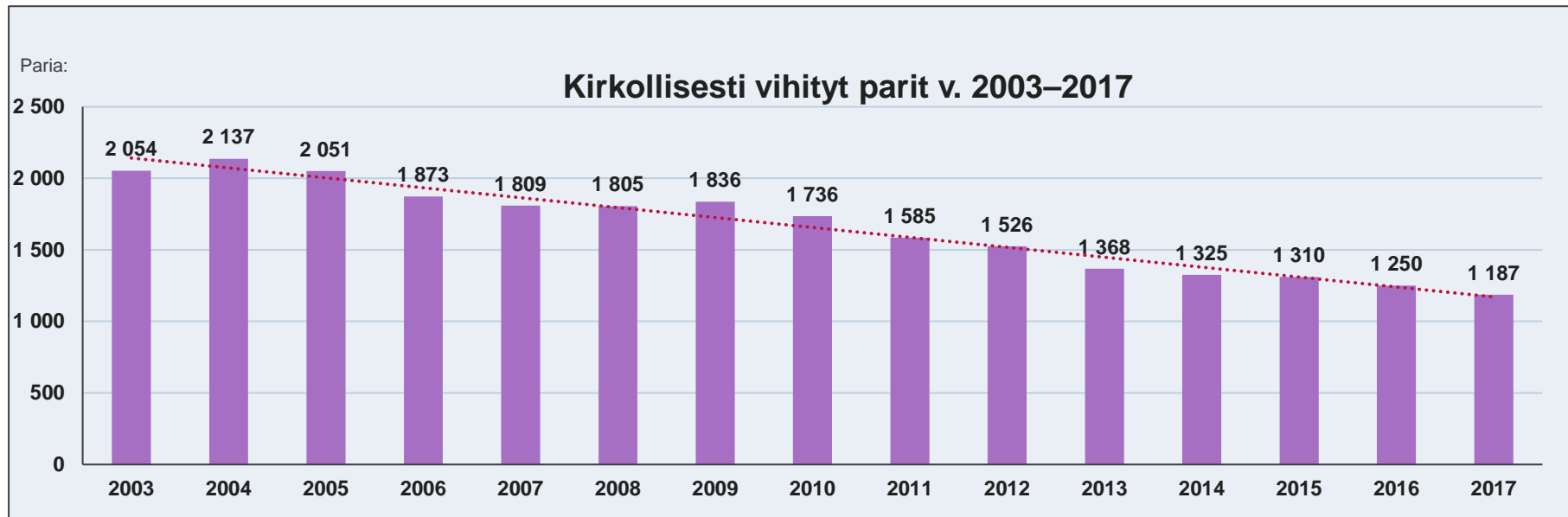
Lähde: Suomen ev.lut. kirkon jäsenrekisteri

12) Jäsenten avioliitot ja avioerot tilastoidaan pääsääntöisesti vaimon seurakunnan mukaan. Mikäli vaimo ei ole Suomen evankelis-luterilaisen kirkon jäsen, tilastointi tapahtuu miehen seurakunnan mukaan. Ainoastaan läsnä olevaan väestöön kuuluvien jäsenten avioliitot ja avioerot tilastoidaan.

13) Jäsenille vuoden 2017 aikana tulleet avioerot: avioeroon päättynyt avioliitto on voitu solmia saman vuoden tai minkä tahansa aikaisemman vuoden aikana.

## 20. Kirkollisesti vihittyjen parien määrän kehitys

| Jäsenten kirkolliset vihkimiset    |              |              |              |              |              |              |              |              |              |              |              |              |              |              |              |
|------------------------------------|--------------|--------------|--------------|--------------|--------------|--------------|--------------|--------------|--------------|--------------|--------------|--------------|--------------|--------------|--------------|
| Vuosi                              | 2003         | 2004         | 2005         | 2006         | 2007         | 2008         | 2009         | 2010         | 2011         | 2012         | 2013         | 2014         | 2015         | 2016         | 2017         |
| suomenkieliset seurakunnat         | 1 927        | 2 018        | 1 934        | 1 747        | 1 689        | 1 687        | 1 707        | 1 616        | 1 476        | 1 427        | 1 283        | 1 232        | 1 219        | 1 173        | 1 111        |
| ruotsinkieliset seurakunnat        | 127          | 119          | 117          | 126          | 120          | 118          | 129          | 120          | 109          | 99           | 85           | 93           | 91           | 77           | 76           |
| <b>Kaikki seurakunnat yhteensä</b> | <b>2 054</b> | <b>2 137</b> | <b>2 051</b> | <b>1 873</b> | <b>1 809</b> | <b>1 805</b> | <b>1 836</b> | <b>1 736</b> | <b>1 585</b> | <b>1 526</b> | <b>1 368</b> | <b>1 325</b> | <b>1 310</b> | <b>1 250</b> | <b>1 187</b> |
| Muutos edelliseen vuoteen (pari)   |              | 83           | -86          | -178         | -64          | -4           | 31           | -100         | -151         | -59          | -158         | -43          | -15          | -60          | -63          |



Lähde: Suomen ev.lut. kirkon jäsenrekisteri

## 21. Lopuksi: kiinnostavia tilastolähteitä

- **Kirkon tilastot/Kyrkans statistik**, Suomen ev.lut. kirkko/Ev.luth. kyrkan i Finland: jäsentilastoja, taloustilastoja, toimintatilastoja sekä muita tilastoja kaikista Suomen seurakunnista  
<https://www.kirkontilastot.fi/>
- **Kirkon tutkimuskeskus**, Suomen ev.lut. kirkko: muun muassa nelivuotiskertomuksia ja katsauksia eri kategorioissa  
<https://kirkontutkimuskeskus.fi/>
- **Helsingin seurakuntayhtymän kotisivut**, Jäsentilastot/Befolkningsstatistik
  - Helsingin seurakuntien vuositilastojulkaisut alkaen vuodesta 2004:  
<https://www.helsinginseurakunnat.fi/yhteinhallinto/palvelut/tutkijalle/vaestotilastot.html>
  - Helsingfors församlingarnas årsstatistik från och med år 2004:  
<http://www.helsingforsforsamlingar.fi/index/gemensamforvaltning/tjanster/tillforskare/befolkningstatistik.html>
- **Tilastokeskus**, Tilastot/Statistik: Väestö/Befolkning  
<http://tilastokeskus.fi/til/vrm.html>
  - Paavo – Postinumeroalueittainen avoin tieto/Paavo – Öppen data efter postnummerområde  
<http://www.stat.fi/tup/paavo/index.html>
- **Helsingin seudun aluesarjat**: paljon erilaisia tilastotietoja muun muassa Helsingin seudun väestörakenteesta sekä väestöennusteista  
<http://www.aluesarjat.fi/>
- **Helsingin kaupunki**, Tilasto- ja tutkimustietoa Helsingistä
  - Muun muassa alueittaista tilastotietoa Helsingistä:  
<https://www.hel.fi/helsinki/fi/kaupunki-ja-hallinto/tietoa-helsingista/tilastot-ja-tutkimukset>
  - Statistik och forskning:  
<https://www.hel.fi/helsinki/sv/stad-och-forvaltning/information/statistik/>

Helsingin seurakuntayhtymän keskusrekisteri  
kirjuri.helsinki@evl.fi  
puh. 09 2340 8001  
puh. 09 23400 (vaihde)  
Kolmas linja 22 B, 00530 Helsinki  
<https://www.helsinginseurakunnat.fi/>  
<http://www.helsingforsforsamlingar.fi/index.html>